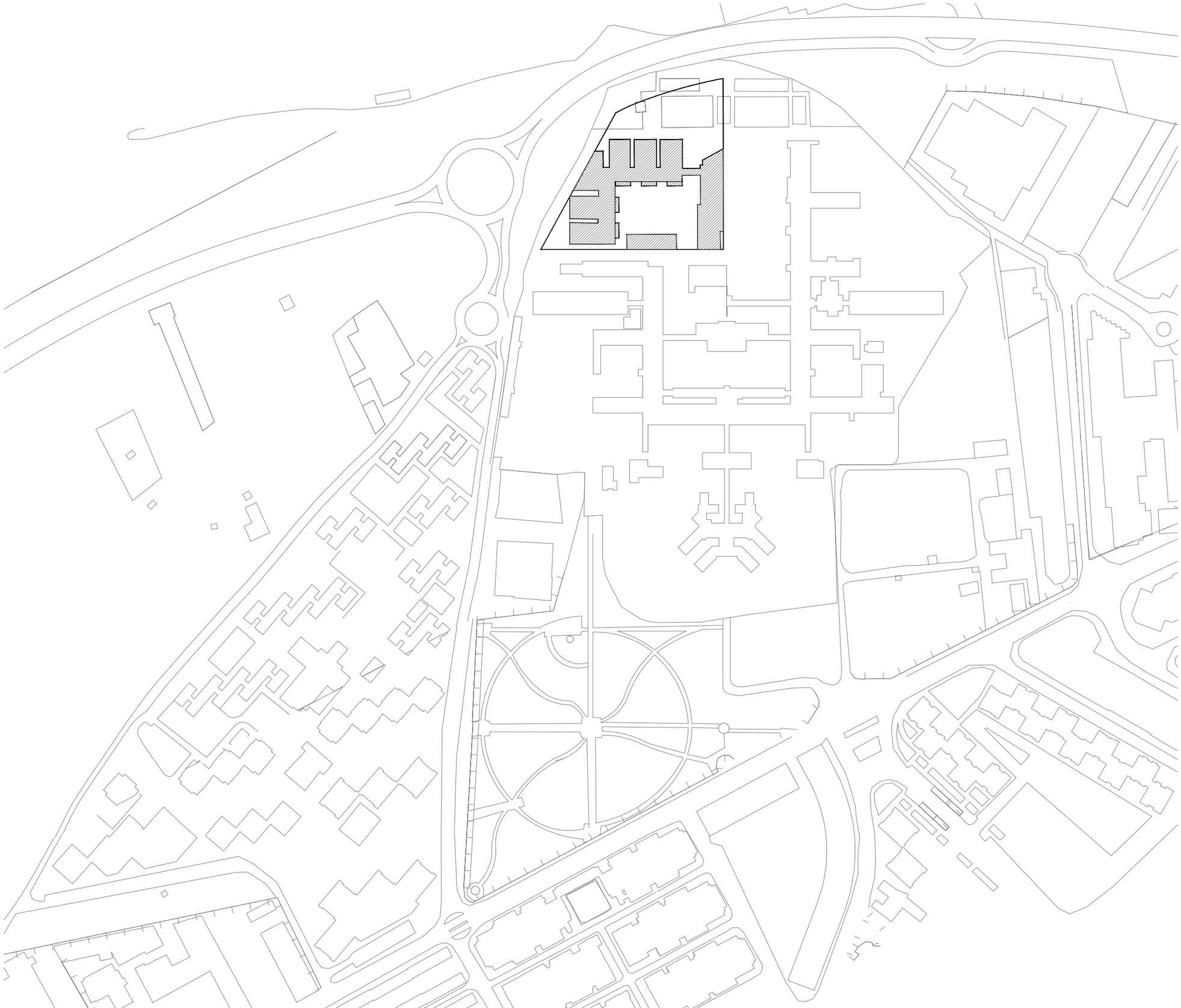

***TODOS LOS MATERIALES PRESCRITOS EN ESTE PROYECTO SON REFERENCIA TIPO PARA LICITACIÓN, PODRÁN SUSTITUIRSE POR UNA MARCA DE CALIDAD SIMILAR O SUPERIOR, PREVIA APROBACIÓN POR LA (D. F.) DIRECCIÓN FACULTATIVA.**

COAVN
COLEGIO OFICIAL DE ARQUITECTOS VASCO-NAVARRO
EUSKAL HERRIKO ARKITEKTOEN ELKARGO OFIZIALA
NAVARRA NAFARROA
VISADO BISATUA
CSV DB3FF2DE38
VERIFICABLE EN http://www.coavn.org/verificacion
EXP N2021A0008
FECHA 22/01/2021

proyecto	**REFORMA MÓDULO CAIDIS "VALLE DE RONCAL"**	ref. proyecto	**20.03**
situación	C/SAN CRISTOBAL 50, PAMPLONA (NAVARRA)	estado	PROY. DE EJECUCIÓN
promotor	GOBIERNO DE NAVARRA . DEPARTAMENTO DERECHOS SOCIALES AGENCIA NAV. DE AUTONOMÍA Y DESARROLLO DE LAS PERSONAS	fecha	DICIEMBRE 2020
plano	**INFORMACIÓN.** PLANO DE SITUACIÓN.		PG.01
		escala (A1-A3)	1/1.500-1/3.000
		versión / fecha	**02** (22/12/2020)
		ref. plano	11.01_situacion.1.dwg

A1 0 10 25 50
A3 0 20 50 100

arquitectos **DANIEL MAESTU YERRO**
ANDRÉS TRINCADO RÁNDEZ

ingenieros HECTOR SÁNCHEZ SEGURA
PABLO JIMENEZ MIRAMON

arquitecto téc. SUSANA RUIZ DE GALARRETA

C/ Erotazar 34, Bajo
31014 Pamplona (Navarra)
tel / fax 647658243 / 615725923
email atr.arquitecto@gmail.com
dmaestu@gmail.com

ESTE DOCUMENTO ES COPIA DEL ORIGINAL. QUEDA PROHIBIDA TODA MODIFICACIÓN UNILATERAL DEL MISMO. SU UTILIZACIÓN TOTAL O PARCIAL, SU REPRODUCCIÓN O CESIÓN A TERCEROS REQUIERE LA AUTORIZACIÓN PREVIA Y EXPRESA DE SU AUTOR

COLEGIO OFICIAL DE ARQUITECTOS VASCO-NAVARRO
EUSKAL HERRIKO ARKITEKTOEN ELKARGO OFIZIALA
NAVARRA NAFARROA
VISADO BISATUA
CSV DB3EF2DE38
VERIFICABLE EN http://www.coavn.org/verificacion
FECHA DATA N2021A0008
EXP 22/01/2021

proyecto	**REFORMA MÓDULO CAIDIS "VALLE DE RONCAL"**	ref. proyecto	**20.03**
situación	C/SAN CRISTOBAL 50, PAMPLONA (NAVARRA)	estado	PROY. DE EJECUCIÓN
promotor	GOBIERNO DE NAVARRA DEPARTAMENTO DERECHOS SOCIALES AGENCIA NAV. DE AUTONOMIA Y DESARROLLO DE LAS PERSONAS	fecha	DICIEMBRE 2020
plano	**INFORMACIÓN.** PLANO DE EMPLAZAMIENTO. ZONA DE ACTUACIÓN.		PG.02
		escala (A1-A3)	1/1.000-1/2.000
		versión / fecha	**02** (22/12/2020)
		ref. plano	10.11_emplazamiento.1.dwg

A1 0 10 25 37,50
A3 0 20 50 75

arquitectos **DANIEL MAESTU YERRO**
ANDRÉS TRINCADO RÁNDEZ

ingenieros HECTOR SÁNCHEZ SEGURA
PABLO JIMENEZ MIRAMON

arquitecto téc. SUSANA RUIZ DE GALARRETA

C/ Errotazar 34, Bajo
31014 Pamplona (Navarra)
tel / fax 647658243 / 615725923
email atr.arquitecto@gmail.com
dmaestu@gmail.com

ESTE DOCUMENTO ES COPIA DEL ORIGINAL. QUEDA PROHIBIDA TODA MODIFICACIÓN UNILATERAL DEL MISMO. SU UTILIZACIÓN TOTAL O PARCIAL, SU REPRODUCCIÓN O CESIÓN A TERCEROS REQUERIRÁ LA AUTORIZACIÓN PREVIA Y EXPRESA DE SU AUTOR

***TODOS LOS MATERIALES PRESCRITOS EN ESTE PROYECTO SON REFERENCIA TIPO PARA LICITACIÓN, PODRÁN SUSTITUIRSE POR UNA MARCA DE CALIDAD SIMILAR O SUPERIOR, PREVIA APROBACIÓN POR LA (D. F.) DIRECCIÓN FACULTATIVA.**

SUPERFICIE CONSTRUIDA DE ACTUACIÓN

SUPERFICIE CONSTRUIDA DEL MÓDULO _____384,5m2 X 5 MÓDULOS = 1922,50 m2

SUPERFICIE CONSTRUIDA DE LA URBANIZACIÓN DE LOS PATIOS

SUPERFICIE CONSTRUIDA DE PATIO TIPO 1 _____ 117,50m2 X 2 MÓDULOS = 235,00 m2

SUPERFICIE CONSTRUIDA DE PATIO TIPO 2 _____ 70,00m2 X 2 MÓDULOS = 140,00 m2

SUPERFICIE CONSTRUIDA DE PATIO TIPO 3 _____ 158,50m2 + 90 MÓD. = 248,50 m2

SUPERFICIE CONSTRUIDA PATIOS = 623,50m2

CENTRO RESIDENCIAL VALLE RONCAL

PATIO TIPO 1 ACTUALMENTE EJECUTADO SUPERFICIE 117,50 M2

ZONA DE ACTUACIÓN

MÓDULO HABITACIONAL SUPERFICIE ACTUACIÓN POR MÓDULO 384,50 M2. (5 UNIDADES, ANDÍA, URBASA, ARALAR, LEYRE , ALAIZ)

PATIO TIPO 1. ACABADOS EN HORMIGÓN Y BANCOS CENTRALES SUPERFICIE ACTUACIÓN POR PATIO 117,50 M2. (2 UNIDADES)

ZONA NORTE RELACIONADA CON PATIOS TIPO 1, TIPO2, TIPO 3.

PATIO TIPO 2. ACABADOS EN BALDOSA HIDRÁULICA Y BANCOS ADOSADOS. SUPERFICIE ACTUACIÓN POR PATIO 70 M2.(2 UNIDADES)

PATIO TIPO 3. ACABADOS VEGETAL Y TRONERAS. SUPERFICIE ACTUACIÓN POR PATIO 158,50 M2. Y 90 M2.

ZONA NORTE RELACIONADA CON PATIOS TIPO 1, TIPO2, TIPO 3.

NOTA:

La actuación se desarrollará con el centro abierto por lo que se deberá organizar de tal manera que se realice de manera escalonada módulo a módulo.
Nunca se podrá solapar intervenciones en dos módulos simultáneamente.
Se intentará dentro de lo posible ejecutar las obras en los patios que conecten directamente con el módulo afectado por la actuación.
Los accesos a la obra se harán desde el exterior para no interferir con el día a día de los residentes.
Solo se accederá al centro en situaciones puntuales por motivos de conexiones, puestas de servicio, etc. en los que sea necesario acceder a un modulo colectivo de instalaciones generales.

COLEGIO OFICIAL DE ARQUITECTOS VASCO-NAVARRO
EUSKAL HERRIKO ARKITEKTOEN ELKARGO OFIZIALA
NAVARRA NAFARROA
VISADO BISATUA
CSV DB3FE2DE38
VERIFICABLE EN http://www.coavn.org/verificacion
FECHA DATA 22/01/2021
EXP N2021A0008

proyecto	**REFORMA MÓDULO CAIDIS "VALLE DE RONCAL"**	ref. proyecto	**20.03**
situación	C/SAN CRISTOBAL 50, PAMPLONA (NAVARRA)	estado	PROY. DE EJECUCIÓN
promotor	GOBIERNO DE NAVARRA DEPARTAMENTO DERECHOS SOCIALES AGENCIA NAV. DE AUTONOMÍA Y DESARROLLO DE LAS PERSONAS	fecha	DICIEMBRE 2020
plano	**ZONA DE ACTUACIÓN MÓDULOS RESIDENCIALES Y PATIOS.** PLANTA GENERAL DE MÓDULOS Y PATIOS. LA REFORMA SE EJECUTARÁ POR FASES (MÓDULO Y PATIO)		PG.03.EA
		escala (A1-A3)	1/50-1/100
		versión / fecha	**02** (DIC./2020)
		ref. plano	11.01_ampliacion modulos_alboRéferis 1.dwg

A1 0 0,50 1 2
A3 0 1 2 4

arquitectos **DANIEL MAESTU YERRO**
ANDRÉS TRINCADO RÁNDEZ

ingenieros HECTOR SÁNCHEZ SEGURA
PABLO JIMENEZ MIRAMON

arquitecto téc. SUSANA RUIZ DE GALARRETA

C/ Errotazar 34, Bajo
31014 Pamplona (Navarra)
tel / fax 647658243 / 615725923
email atr.arquitecto@gmail.com
dmaestu@gmail.com

ESTE DOCUMENTO ES COPIA DEL ORIGINAL. QUEDA PROHIBIDA TODA MODIFICACIÓN UNILATERAL DEL MISMO. SU UTILIZACIÓN TOTAL O PARCIAL, SU REPRODUCCIÓN O CESIÓN A TERCEROS REQUIERE LA AUTORIZACIÓN PREVIA Y EXPRESA DE SU AUTOR

***TODOS LOS MATERIALES PRESCRITOS EN ESTE PROYECTO SON REFERENCIA TIPO PARA LICITACIÓN, PODRÁN SUSTITUIRSE POR UNA MARCA DE CALIDAD SIMILAR O SUPERIOR, PREVIA APROBACIÓN POR LA (D. F.) DIRECCIÓN FACULTATIVA.**

SUPERFICIE CONSTRUIDA DE ACTUACIÓN

SUPERFICIE CONSTRUIDA DEL MÓDULO _____384,5m2 X 5 MÓDULOS = 1922,50 m2

SUPERFICIE CONSTRUIDA DE LA URBANIZACIÓN DE LOS PATIOS

SUPERFICIE CONSTRUIDA DE PATIO TIPO 1 _____117,50m2 X 2 MÓDULOS = 235,00 m2

SUPERFICIE CONSTRUIDA DE PATIO TIPO 2 _____ 70,00m2 X 2 MÓDULOS = 140,00 m2

SUPERFICIE CONSTRUIDA DE PATIO TIPO 3 _____ 158,50m2 + 90 MÓD. = 248,50 m2

SUPERFICIE CONSTRUIDA PATIOS = 623,50m2

COLEGIO OFICIAL DE ARQUITECTOS VASCO-NAVARRO
EUSKAL HERRIKO ARKITEKTOEN ELKARGO OFIZIALA
NAVARRA NAFARROA
VISADO BISATUA
CSV DB3FE2DE38
VERIFICABLE EN http://www.coavn.org/verificacion
FECHA DATA 22/01/2021
EXP N2021A0008

***TODOS LOS MATERIALES PRESCRITOS EN ESTE PROYECTO SON REFERENCIA TIPO PARA LICITACIÓN, PODRÁN SUSTITUIRSE POR UNA MARCA DE CALIDAD SIMILAR O SUPERIOR, PREVIA APROBACIÓN POR LA (D. F.) DIRECCIÓN FACULTATIVA.**

proyecto	**REFORMA MÓDULO CAIDIS "VALLE DE RONCAL"**	ref. proyecto	**20.03**
situación	C/SAN CRISTOBAL 50, PAMPLONA (NAVARRA)	estado	PROY. DE EJECUCIÓN
promotor	GOBIERNO DE NAVARRA. DEPARTAMENTO DERECHOS SOCIALES AGENCIA NAV. DE AUTONOMÍA Y DESARROLLO DE LAS PERSONAS	fecha	DICIEMBRE 2020
plano	**REFORMA MÓDULOS RESIDENCIALES.** PLANTA GENERAL PROPUESTA DE MÓDULOS Y PATIOS. LA REFORMA SE EJECUTARÁ POR FASES (MÓDULO Y PATIO)		PG.03.PR
		escala (A1-A3)	1/50-1/100
		versión / fecha	**01** (DIC./2020)
		ref. plano	1101_ampliacion modulos_albaiñeta1.dwg

A1 0 0,50 1 2
A3 0 1 2 4

arquitectos **DANIEL MAESTU YERRO**
ANDRÉS TRINCADO RÁNDEZ
ingenieros HECTOR SÁNCHEZ SEGURA
PABLO JIMÉNEZ MIRAMON
arquitecto téc. SUSANA RUIZ DE GALARREETA
C/ Errotazar 34, Bajo
31014 Pamplona (Navarra)
tel / fax 647658243 / 615725923
email atr.arquitecto@gmail.com
dmaestu@gmail.com

ESTE DOCUMENTO ES COPIA DEL ORIGINAL. QUEDA PROHIBIDA TODA MODIFICACIÓN UNILATERAL DEL MISMO. SU UTILIZACIÓN TOTAL O PARCIAL, SU REPRODUCCIÓN O CESIÓN A TERCEROS REQUIERE LA AUTORIZACIÓN PREVIA Y EXPRESA DE SU AUTOR

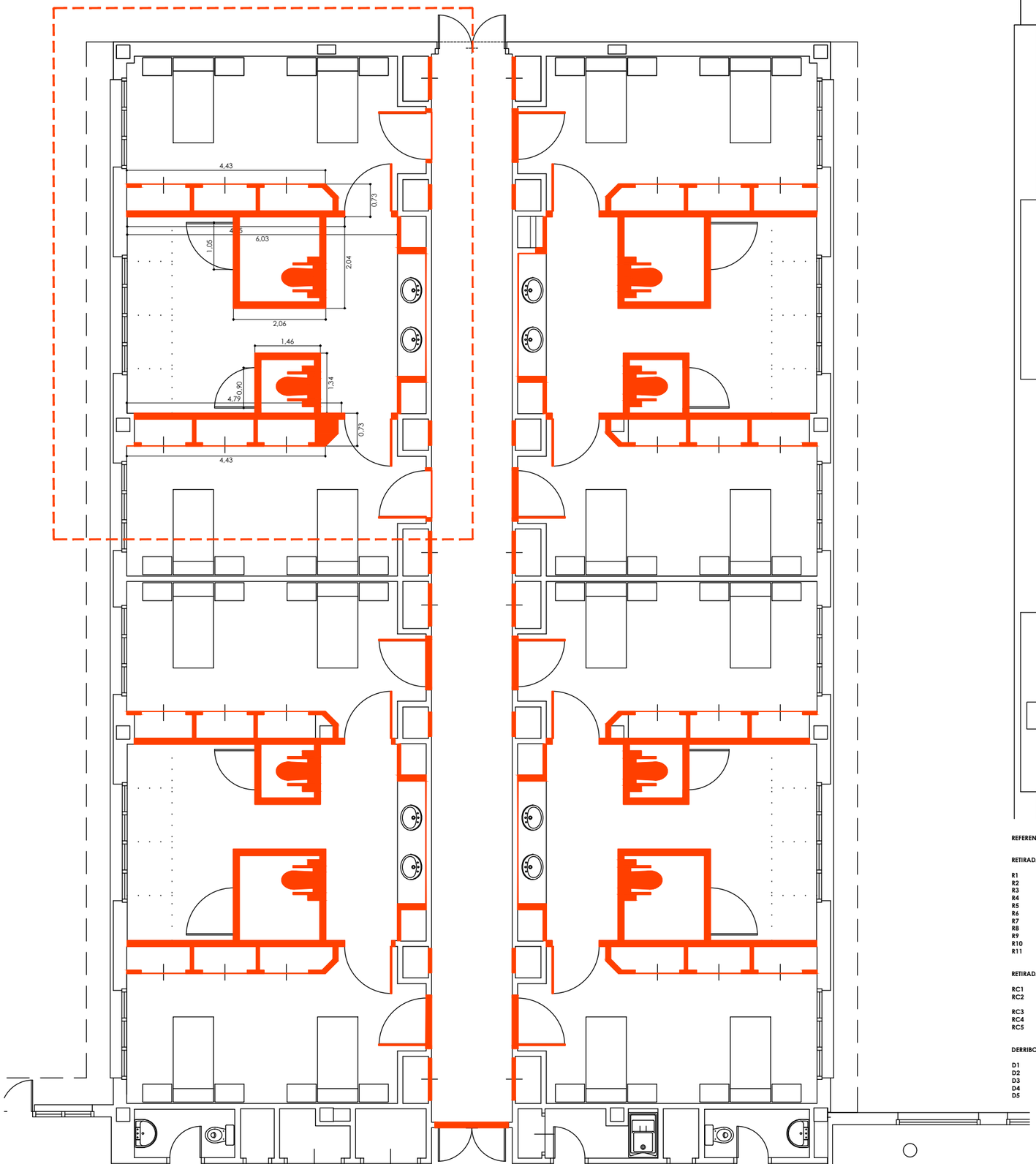

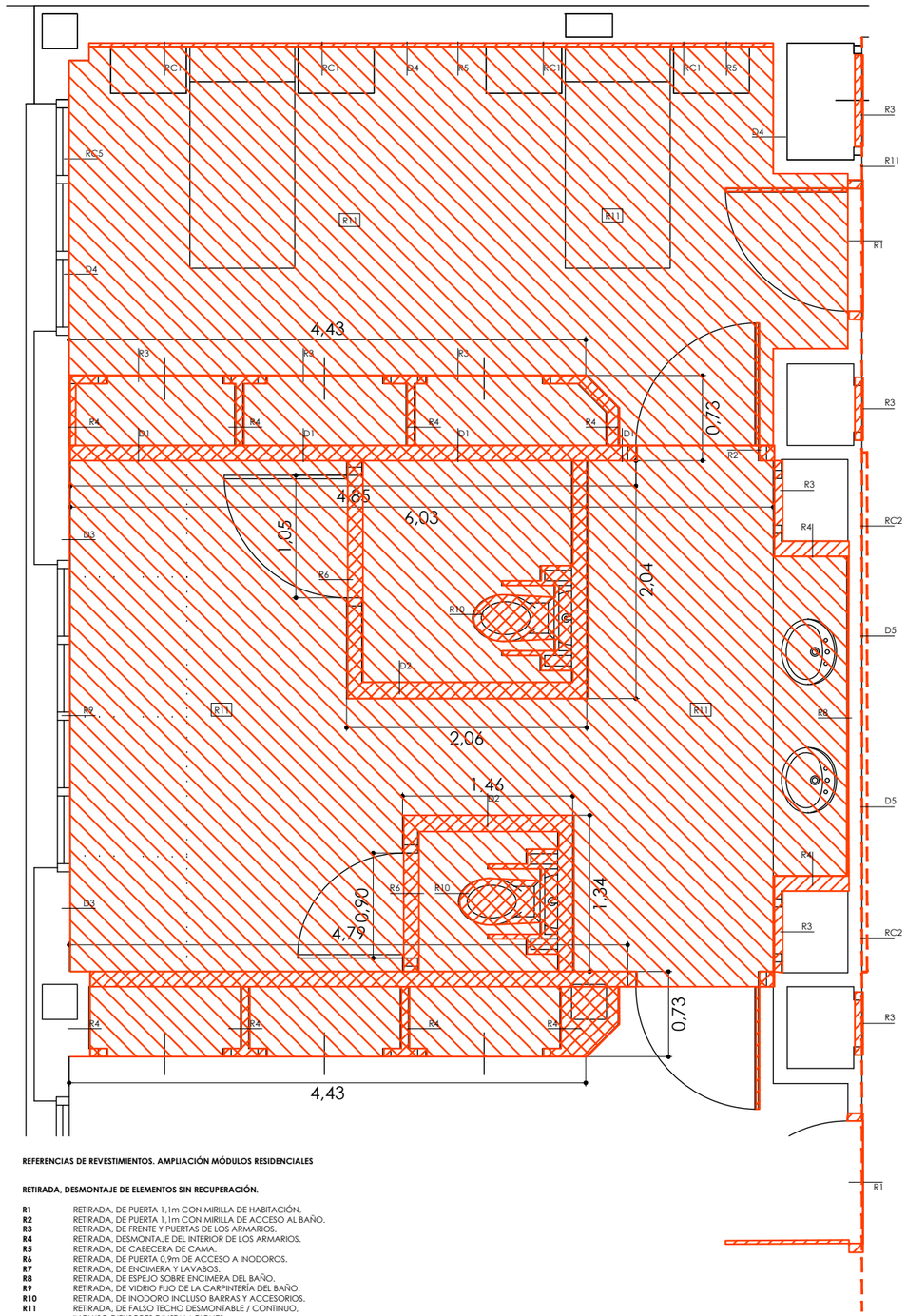

REFERENCIAS DE REVESTIMIENTOS. AMPLIACIÓN MÓDULOS RESIDENCIALES

RETIRADA, DESMONTAJE DE ELEMENTOS SIN RECUPERACIÓN.

R1 RETIRADA, DE PUERTA 1,1m CON MIRILLA DE HABITACIÓN.
R2 RETIRADA, DE PUERTA 1,1m CON MIRILLA DE ACCESO AL BAÑO.
R3 RETIRADA, DE FRENTE Y PUERTAS DE LOS ARMARIOS.
R4 RETIRADA, DESMONTAJE DEL INTERIOR DE LOS ARMARIOS.
R5 RETIRADA, DE CABECERA DE CAMA.
R6 RETIRADA, DE PUERTA 0,9m DE ACCESO A INODOROS.
R7 RETIRADA, DE ENCIMERA Y LAVABOS.
R8 RETIRADA, DE ESPEJO SOBRE ENCIMERA DEL BAÑO.
R9 RETIRADA, DE VIDRIO FIJO DE LA CARPINTERÍA DEL BAÑO.
R10 RETIRADA, DE INODORO INCLUSO BARRAS Y ACCESORIOS.
R11 RETIRADA, DE FALSO TECHO DESMONTABLE / CONTINUO, INCLUSO DIFUSORES E INSTALACIONES.

RETIRADA, DESMONTAJE DE ELEMENTOS CON RECUPERACIÓN.

RC1 RETIRADA, DE INTERRUPTORES Y MECANISMOS
RC2 RETIRADA, DE PASAMANOS DE INOX EXISTENTE DEL PASILLO DE DISTRIBUCIÓN para posterior colocación.
RC3 RETIRADA, TODAS LAS LUMINARIAS, EMERGENCIAS, ALTAVOCES, APLIQUES.
RC4 RETIRADA, EXTINTORES, BIES.
RC5 RETIRADA DE CORTINAS, BARRAS Y ELEMENTOS AUXILIARES para posterior colocación.

DERRIBO, DESESCOMBRO Y LIMPIEZA

D1 DERRIBO **TABIQUE DE SEPARACIÓN BAÑO-HABITACIÓN. H=3m**
D2 DERRIBO **TABIQUE DE SEPARACIÓN CUARTO DE INODORO-RESTO DE BAÑO H=2,5m**
D3 DERRIBO SUPERFICIAL DEL **ACABADO DE CERÁMICA DEL BAÑO EN SUELO Y PAREDES**
D4 DERRIBO DE RODAPIÉ PERIMETRAL EN 3 CARAS DE HABITACIONES
D5 DERRIBO DE ALICATADO CERÁMICO DE PASILLOS Y REGULARIZACIÓN DEL SOPORTE

***TODOS LOS MATERIALES PRESCRITOS EN ESTE PROYECTO SON REFERENCIA TIPO PARA LICITACIÓN, PODRÁN SUSTITUIRSE POR UNA MARCA DE CALIDAD SIMILAR O SUPERIOR, PREVIA APROBACIÓN POR LA (D. F.) DIRECCIÓN FACULTATIVA.**

COLEGIO OFICIAL DE ARQUITECTOS VASCO-NAVARRO
EUSKAL HERRIKO ARKITEKTOEN ELKARGO OFIZIALA
NAVARRA NAFARROA
VISADO BISATUA
CSV DB3FF2DE38 VERIFICABLE EN http://www.coavn.org/verificacion
FECHA DATA 22/01/2021
EXP N2021A0008

proyecto	**REFORMA MÓDULO CAIDIS "VALLE DE RONCAL"**	ref. proyecto	**20.03**
situación	C/SAN CRISTOBAL 50, PAMPLONA (NAVARRA)	estado	PROY. DE EJECUCIÓN
promotor	GOBIERNO DE NAVARRA . DEPARTAMENTO DERECHOS SOCIALES AGENCIA NAV. DE AUTONOMÍA Y DESARROLLO DE LAS PERSONAS	fecha	DICIEMBRE 2020
plano	**REFORMA MÓDULOS RESIDENCIALES.** DERRIBO Y DESMONTAJE, ELEMENTOS en Planta baja.		**P.04.Der**
		escala (A1-A3)	1/50-1/100
		versión / fecha	**02** (DIC./2020)
		ref. plano	11.01_ampliacion modulos_albaNiebla.1.dwg

A1 0 0,50 1 2
A3 0 1 2 4

arquitectos **DANIEL MAESTU YERRO**
ANDRÉS TRINCADO RÁNDEZ
ingenieros HECTOR SÁNCHEZ SEGURA
PABLO JIMENEZ MIRAMON
arquitecto téc.: SUSANA RUIZ DE GALARRETA
C/ Errotazar 34, Bajo
31014 Pamplona (Navarra)
tel / fax 647658243 / 615725923
email atr.arquitectos@gmail.com
dmaestu@gmail.com

ESTE DOCUMENTO ES COPIA DEL ORIGINAL. QUEDA PROHIBIDA TODA MODIFICACIÓN UNILATERAL DEL MISMO. SU UTILIZACIÓN TOTAL O PARCIAL, SU REPRODUCCIÓN O CESIÓN A TERCEROS REQUIERRA LA AUTORIZACIÓN PREVIA Y EXPRESA DE SU AUTOR

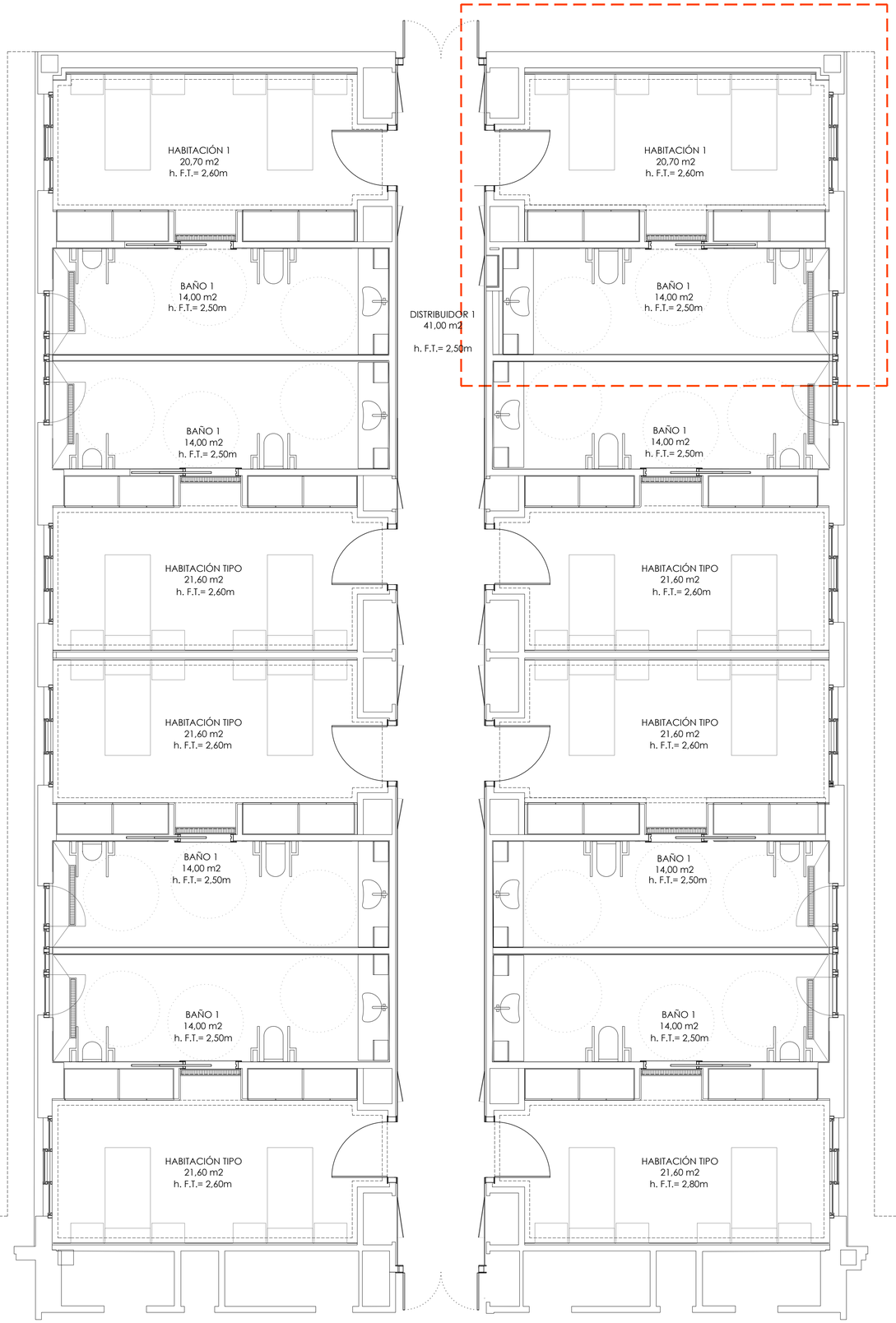

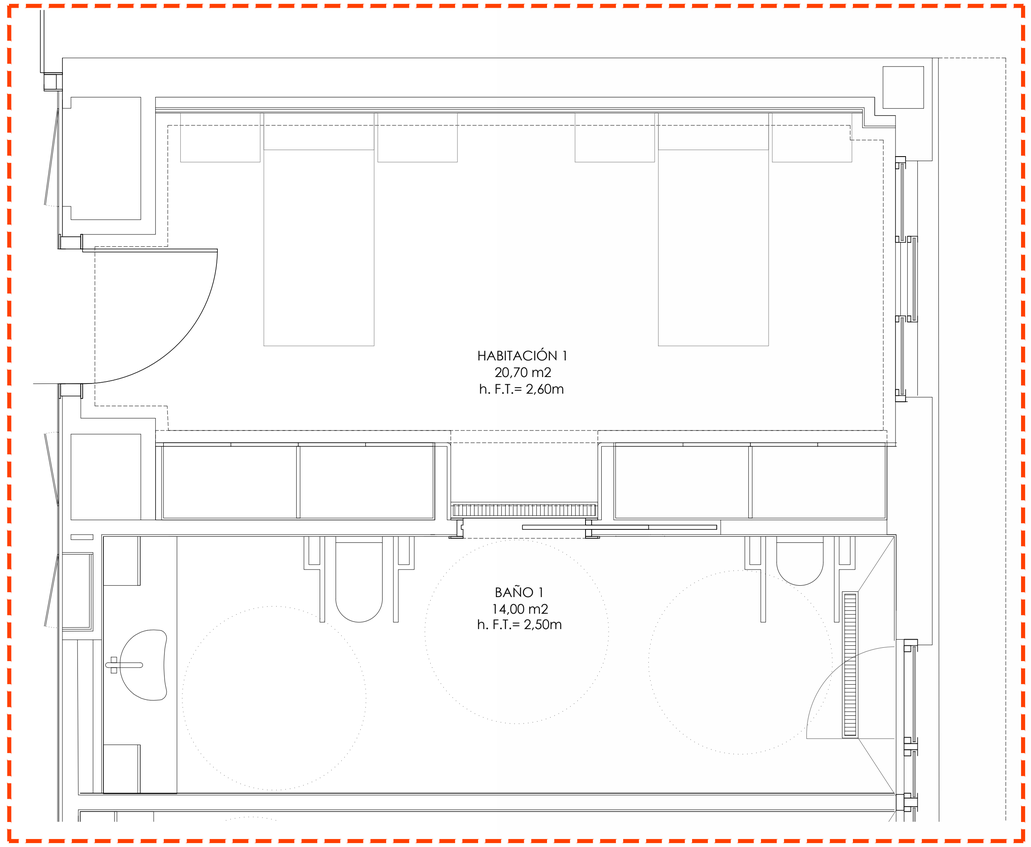

SUPERFICIES ÚTILES PLANTA BAJA. REHABILITACIÓN MÓDULOS RESIDENCIALES

HABITACIÓN 1	20,70 m2	2 ud.	41,40 m2
HABITACIÓN TIPO	21,60 m2	6 ud.	129,60 m2
BAÑO 1	14,00 m2	8 ud.	112,00 m2
DISTRIBUIDOR 1	41,00 m2	1 ud.	41,00 m2
SUPERFICIE ÚTIL PLANTA BAJA			**325,00 m2**
TOTAL SUPERFICIE ÚTIL Módulo a REFORMAR			**325,00 m2**
TOTAL SUPERFICIE CONSTRUIDA Módulo a REFORMAR			**384,30 m2**

proyecto	**REFORMA MÓDULO CAIDIS "VALLE DE RONCAL"**	ref. proyecto	**20.03**
situación	C/SAN CRISTOBAL 50, PAMPLONA (NAVARRA)	estado	PROY. DE EJECUCIÓN
promotor	GOBIERNO DE NAVARRA DEPARTAMENTO DERECHOS SOCIALES AGENCIA NAV. DE AUTONOMÍA Y DESARROLLO DE LAS PERSONAS	fecha	DICIEMBRE 2020
plano	**REFORMA MÓDULOS RESIDENCIALES.** USOS Y SUPERFICIES en P.B. Planta Baja.		**P.05.U.S.**
		escala (A1-A3)	1/50-1/100
		versión / fecha	**01** (22/12/2020)
		ref. plano	11.01_ampliacion modulos_albarifleta.1.dwg

A1 0 0,50 1 2
A3 0 1 2 4

arquitectos **DANIEL MAESTU YERRO**
ANDRÉS TRINCADO RÁNDEZ
ingenieros HECTOR SÁNCHEZ SEGURA
PABLO JIMÉNEZ MIRAMON
arquitecto téc. SUSANA RUIZ DE GALARRETA
C/ Errotazar 34, Bajo
31014 Pamplona (Navarra)
tel / fax 647658243 / 615725923
email afr.arquitecto@gmail.com
dmaestu@gmail.com

ESTE DOCUMENTO ES COPIA DEL ORIGINAL. QUEDA PROHIBIDA TODA MODIFICACIÓN UNILATERAL DEL MISMO. SU UTILIZACIÓN TOTAL O PARCIAL, SU REPRODUCCIÓN O CESIÓN A TERCEROS REQUERIRÁ LA AUTORIZACIÓN PREVIA Y EXPRESA DE SU AUTOR

COLEGIO OFICIAL DE ARQUITECTOS VASCO-NAVARRO
EUSKAL-HERRIKO ARKITEKTEEN ELKARGO OFIZIALA
MADRIA VISADO
NAVARRA BISATUA
VISADO ELECTRÓNICO
CSV: RB3FEZDE38...
VALIDEZ DEL VISADO: WWW.COAVN.ORG/VALIDESVISADOS
APT. 2020 2021 2022 2023

***TODOS LOS MATERIALES PRESCRITOS EN ESTE PROYECTO SON REFERENCIA TIPO PARA LICITACIÓN, PODRÁN SUSTITUIRSE POR UNA MARCA DE CALIDAD SIMILAR O SUPERIOR, PREVIA APROBACIÓN POR LA (D. F.) DIRECCIÓN FACULTATIVA.**

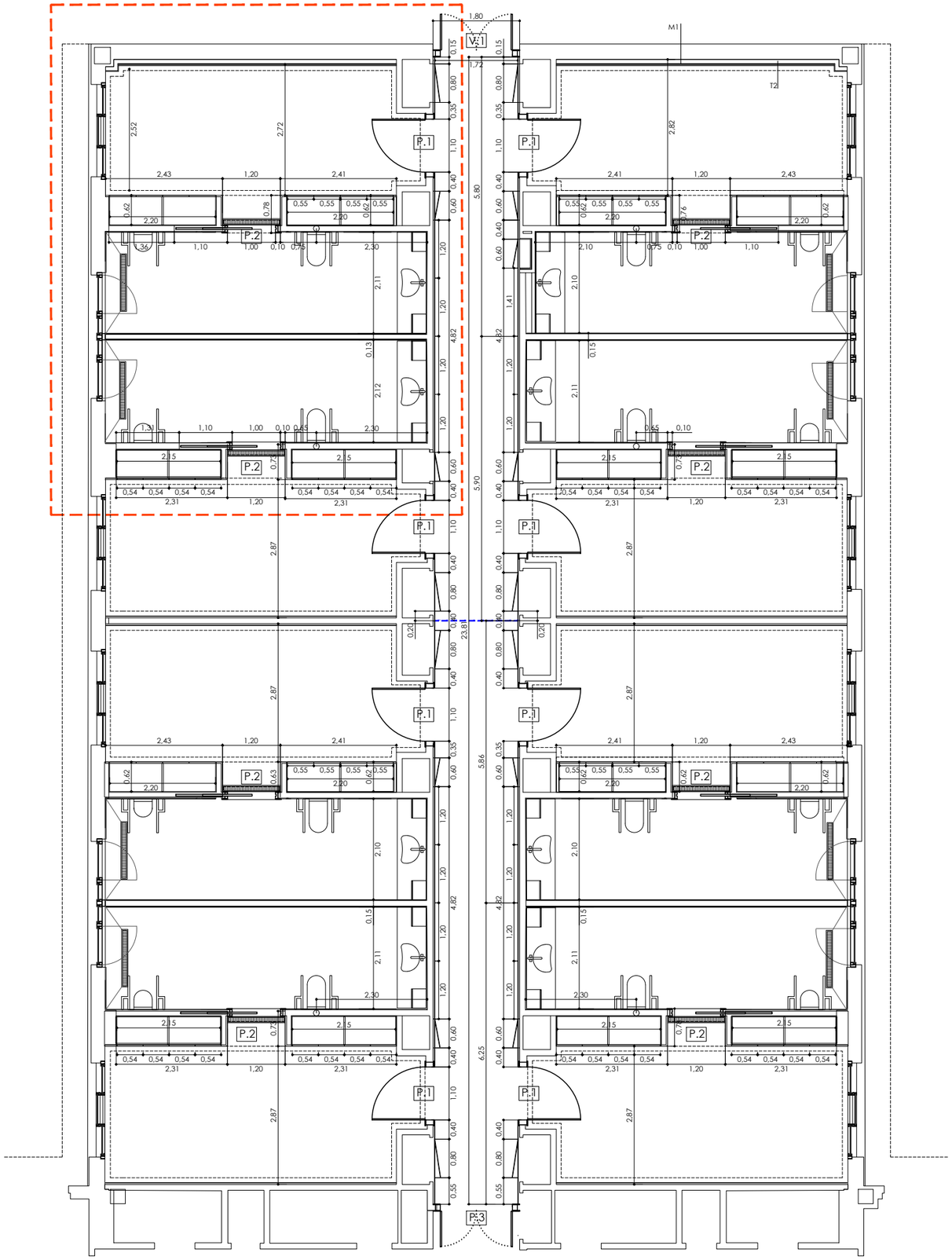

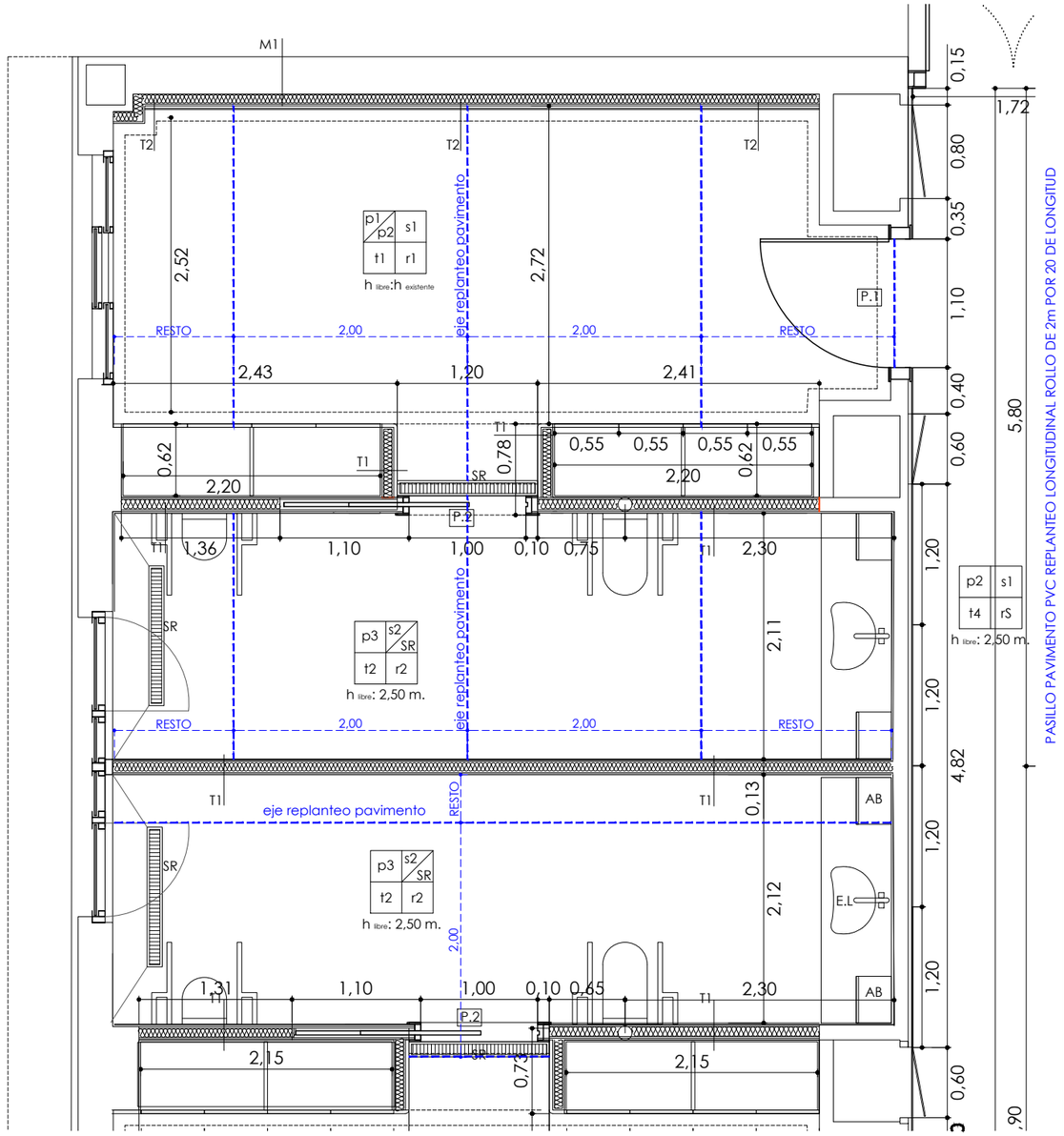

REFERENCIAS DE REVESTIMIENTOS. REFORMA MÓDULOS RESIDENCIALES

PAREDES

p1	PINTURA PLÁSTICA LISA MATE (COLOR A DETERMINAR POR LA D.F.), CALIDAD SUPERIOR.
p2	TABLERO COMPACTO FENÓLICO SOBRE RATRELADO SEGÚN DESPIECE. **(VER REPLANTEO)**
p3	ALICATADO GRES PORCELÁNICO TOP-CER 10x30 cm.
pe	REVESTIMIENTO EXISTENTE

SUELOS

s1	PAVIMENTO CONTINUO PVC SOBRE MORTERO AUTONIVELANTE, e: 3 mm. **(VER REPLANTEO)**
s2	PAVIMENTO CONTINUO PVC SOBRE PENDIENTES ANTIDESLIZANTE GRADO 3 **(VER REPLANTEO)**
se	PAVIMENTO EXISTENTE
SR	REJILLA LINEAL TIPO SCHLÜTER KERDI LINE C

TECHOS

t1	FALSO TECHO CONTINUO PLADUR LISO N, e: 13 mm INCLUSO LANA DE ROCA 5 cm PINTURA PLÁSTICA LISA MATE (COLOR A DETERMINAR POR LA D.F.),
t2	FALSO TECHO CONTINUO PLADUR LISO WR, e: 13 mm. PINTURA PLÁSTICA LISA MATE (COLOR A DETERMINAR POR LA D.F.),
t4	FALSO TECHO LAMAS ALUMINIO ACABADO IMIT. MADERA CON PERFIL LED INTEGRADO
te	TECHO EXISTENTE

RODAPIES

r1	RODAPIÉ DE TABLERO COMPACTO FENÓLICO, h: 10 cm.
r2	FORMACIÓN DE MEDIA CAÑA DE PVC CON EL MISMO PAVIMENTO
r5	SIN RODAPIÉ
re	RODAPIÉ EXISTENTE

REFERENCIAS DE NUEVO MOBILIARIO.

E.L FORMACIÓN DE **ENCIMERA CON LAVABO** CENTRAL, ENCASTRADO BAJO ENCIMERA DE PANEL COMPACTO FENÓLICO DE 10mm, INCLUSO FALDÓN FRONTAL DE 10cm. **COLOR A DECIDIR POR LA DF.**

AB ARMARIO ASEO PERSONAL DE 30X60X100, FORMADO POR: PANELES DE COMPACTO FENÓLICO DE 10mm, INCLUSO HERRAJES OCULTOS. **TOTALMENTE TERMINADO. COLOR A DECIDIR POR LA DF.**

AH ARMARIO HABITACIÓN DE 240X270X60, FORMADO POR: PUERTAS DE PANEL COMPACTO FENÓLICO DE 10mm, INCLUSO HERRAJES OCULTOS. **TOTALMENTE TERMINADO. COLOR A DECIDIR POR LA DF.**

REFERENCIAS DE ALBAÑILERÍA. REFORMA MÓDULOS RESIDENCIALES

M1 MURO DE FACHADA EXISTENTE, FORMADO DE EXTERIOR A INTERIOR POR: 1/2 ASTA LADRILLO CARAVISTA (JUNTAS CEMENTO HIDRÓFUGO -SEGÚN C.T.E.- DEL COLOR DEL A e: 12 cm; ENFOSCADO CEMENTO HIDRÓFUGO 1/6 FRATASADO SIN MAESTREAR, e: 1,5 cm.; POLIESTIRENO EXPANDIDO (2 PLACAS COLOCADAS A MATAJUNTA), e: 8 cm.; LADRILLO HUECO DOBLE (TABICÓN) e: 9 cm.; ACABADOS. **e total: 30,5 cm. (sin acabados)**

T1 TABIQUERÍA INTERIOR, FORMADA POR: DOBLE PLACA DE YESO LAMINADO e:1,5cm CON SUBESTRUCTURA DE 7cm Y LANA DE ROCA; **espesor total: 10,00 cm. (sin acabados)**

T2 TRASDOSADO INTERIOR, (FACHADA NORTE) FORMADA POR: SUBESTRUCTURA DE 7cm, LANA DE ROCA Y PLACA DE YESO LAMINADO **espesor total: 8,50 cm. (sin acabados)**

P1 **PUERTA DE ACCESO A LA HABITACIÓN REVESTIDA DE COMPACTO FENÓLICO e:8mm**

P2 **PUERTA CORREDERA DE ACCESO AL BAÑO REVESTIDA DE COMPACTO FENÓLICO e:8mm**

P3 **PUERTA DOBLE DE ACCESO AL MÓDULO RESIDENCIAL REVESTIDA DE COMPACTO FENÓLICO e:8mm**

***TODOS LOS MATERIALES PRESCRITOS EN ESTE PROYECTO SON REFERENCIA TIPO PARA LICITACIÓN, PODRÁN SUSTITUIRSE POR UNA MARCA DE CALIDAD SIMILAR O SUPERIOR, PREVIA APROBACIÓN POR LA (D. F.) DIRECCIÓN FACULTATIVA.**

proyecto	**REFORMA MÓDULO CAIDIS "VALLE DE RONCAL"**	ref. proyecto	**20.03**
situación	C/SAN CRISTOBAL 50, PAMPLONA (NAVARRA)	estado	PROY. DE EJECUCIÓN
promotor	GOBIERNO DE NAVARRA . DEPARTAMENTO DERECHOS SOCIALES AGENCIA NAV. DE AUTONOMÍA Y DESARROLLO DE LAS PERSONAS	fecha	DICIEMBRE 2020
plano	**REFORMA MÓDULOS RESIDENCIALES.** ALBAÑILERÍA Y ACABADOS en Planta baja. OPC. 1. PAV.		**P.06.A1**
		escala (A1-A3)	1/50-1/100
		versión / fecha	**01** (DIC. /2020)
		ref. plano	11.01_ampliacion-modulos_albanileria.1.dwg

A1 0 0,50 1 2
A3 0 1 2 4

arquitectos **DANIEL MAESTU YERRO**
ANDRÉS TRINCADO RÁNDEZ

ingenieros HÉCTOR SÁNCHEZ SEGURA
PABLO JIMENEZ MIRAMON

arquitecto téc. SUSANA RUIZ DE GALARRETA

C/ Errotazar 34, Bajo
31014 Pamplona (Navarra)
tel / fax 647658243 / 615725923
email atr.arquitectos@gmail.com
dmaestu@gmail.com

ESTE DOCUMENTO ES COPIA DEL ORIGINAL QUEDA PROHIBIDA TODA MODIFICACIÓN UNILATERAL DEL MISMO. SU UTILIZACIÓN TOTAL O PARCIAL, SU REPRODUCCIÓN O CESIÓN A TERCEROS REQUERIRÁ LA AUTORIZACIÓN PREVIA Y EXPRESA DE SU AUTOR

COLEGIO OFICIAL DE ARQUITECTOS VASCO-NAVARRO
EUSKAL HERRIKO ARKITEKTOEN ELKARGO OFIZIALA
COAVN
NAVARRA NAFARROA
VISADO BISATUA
EXP N2021A0008
FECHA DATA 22/01/2021
CSV DB3FE2DE38
VERIFICABLE EN http://www.coavn.org/verificacion

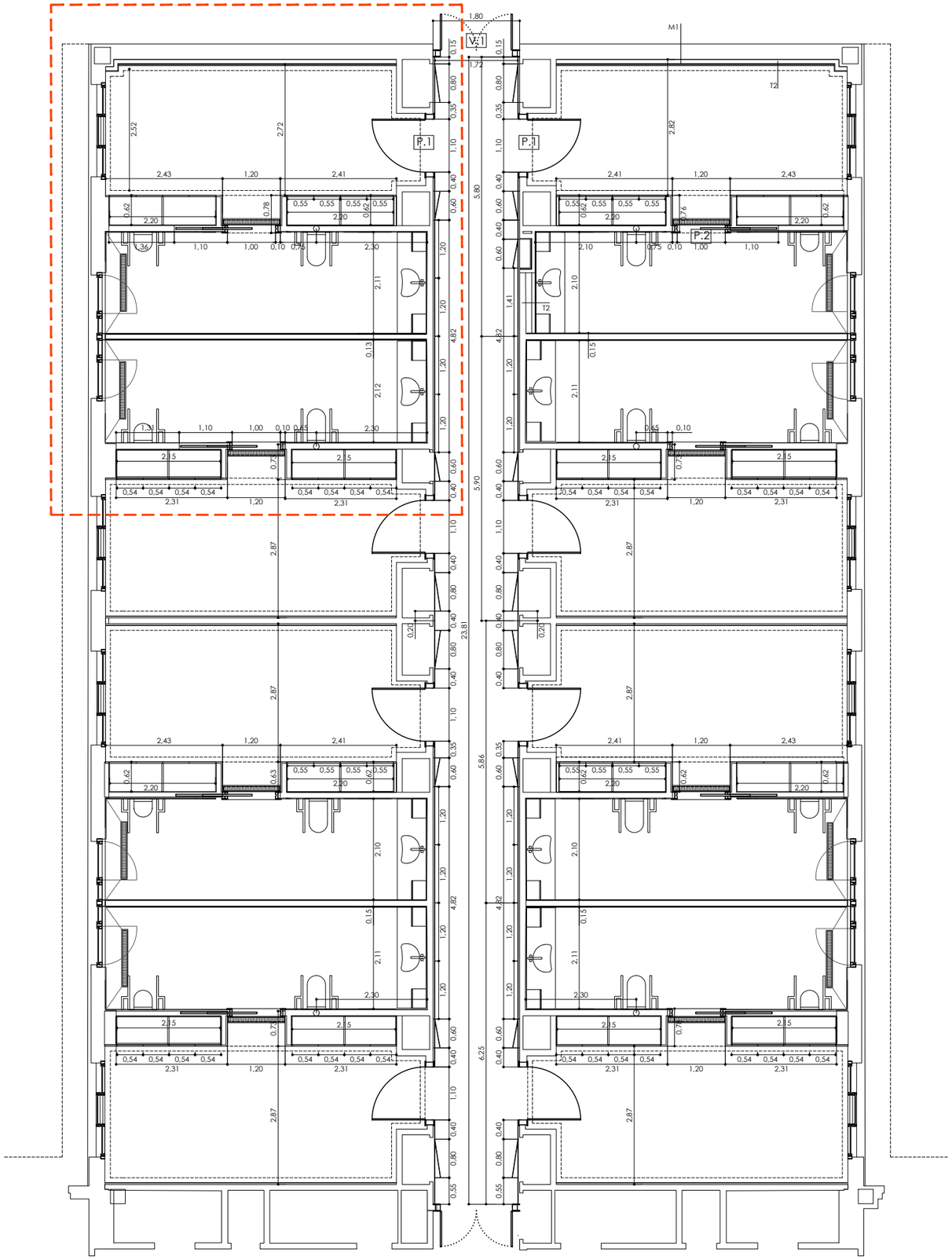

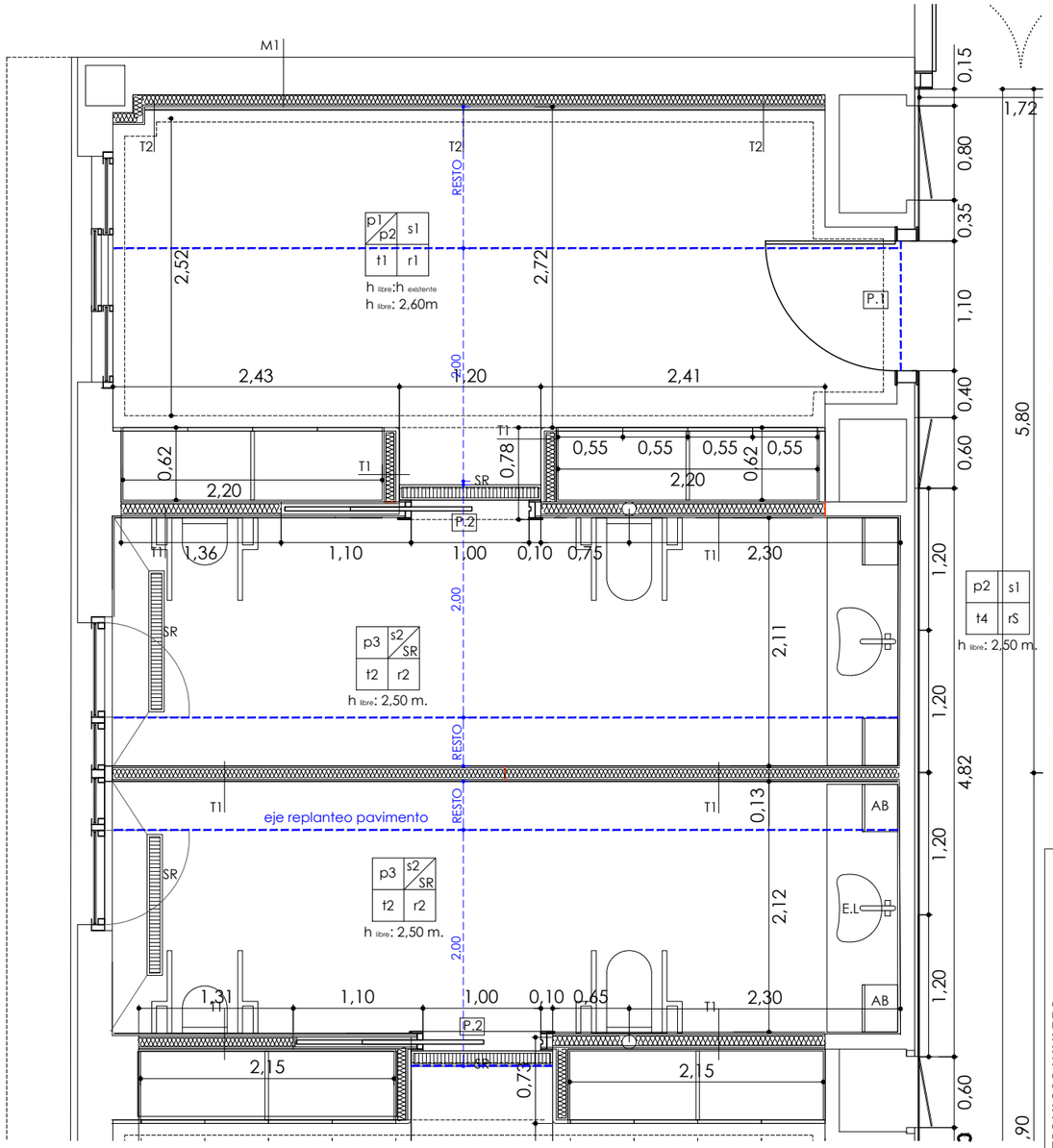

REFERENCIAS DE REVESTIMIENTOS. REFORMA MÓDULOS RESIDENCIALES

PAREDES

p1	PINTURA PLÁSTICA LISA MATE (COLOR A DETERMINAR POR LA D.F.), CALIDAD SUPERIOR.
p2	TABLERO COMPACTO FENÓLICO SOBRE RATRELADO SEGÚN DESPIECE. **(VER REPLANTEO)**
p3	ALICATADO GRES PORCELÁNICO TOP-CER 10x30 cm.
pe	REVESTIMIENTO EXISTENTE

SUELOS

s1	PAVIMENTO CONTINUO PVC SOBRE MORTERO AUTONIVELANTE, e: 3 mm. **(VER REPLANTEO)**
s2	PAVIMENTO CONTINUO PVC SOBRE PENDIENTES ANTIDESLIZANTE GRADO 3 **(VER REPLANTEO)**
se	PAVIMENTO EXISTENTE
SR	REJILLA LINEAL TIPO SCHLÜTER KERDI LINE C

TECHOS

t1	FALSO TECHO CONTINUO PLADUR LISO N, e: 13 mm. PINTURA PLÁSTICA LISA MATE (COLOR A DETERMINAR POR LA D.F.),
t2	FALSO TECHO CONTINUO PLADUR LISO WR, e: 13 mm. PINTURA PLÁSTICA LISA MATE (COLOR A DETERMINAR POR LA D.F.),
t4	FALSO TECHO LAMAS ALUMINIO ACABADO IMIT. MADERA CON PERFIL LED INTEGRADO
te	TECHO EXISTENTE

RODAPIES

r1	RODAPIÉ DE TABLERO COMPACTO FENÓLICO, h: 10 cm.
r2	FORMACIÓN DE MEDIA CAÑA DE PVC CON EL MISMO PAVIMENTO
r5	SIN RODAPIÉ
re	RODAPIÉ EXISTENTE

REFERENCIAS DE NUEVO MOBILIARIO.

E.L FORMACIÓN DE **ENCIMERA CON LAVABO** CENTRAL, ENCASTRADO BAJO ENCIMERA DE PANEL COMPACTO FENÓLICO DE 10mm, INCLUSO FALDÓN FRONTAL DE 10cm. **COLOR A DECIDIR POR LA DF.**

AB ARMARIO ASEO PERSONAL DE 30X60X100, FORMADO POR: PANELES DE COMPACTO FENÓLICO DE 10mm, INCLUSO HERRAJES OCULTOS. **TOTALMENTE TERMINADO. COLOR A DECIDIR POR LA DF.**

AH ARMARIO HABITACIÓN DE 240X270X60, FORMADO POR: PUERTAS DE PANEL COMPACTO FENÓLICO DE 10mm, INCLUSO HERRAJES OCULTOS. **TOTALMENTE TERMINADO. COLOR A DECIDIR POR LA DF.**

REFERENCIAS DE ALBAÑILERÍA. REFORMA MÓDULOS RESIDENCIALES

M1 MURO DE FACHADA EXISTENTE, FORMADO DE EXTERIOR A INTERIOR POR: 1/2 ASTA LADRILLO CARAVISTA (JUNTAS CEMENTO HIDRÓFUGO -SEGÚN C.T.E.- DEL COLOR DEL LA, e: 12 cm; ENFOSCADO CEMENTO HIDRÓFUGO 1/6 FRATASADO SIN MAESTREAR, e: 1,5 cm.; POLIESTIRENO EXPANDIDO (2 PLACAS COLOCADAS A MATAJUNTA), e: 8 cm.; LADRILLO HUECO DOBLE (TABICÓN) 9 cm.; ACABADOS. **e total: 30,5 cm. (sin acabados)**

T1 TABIQUERÍA INTERIOR, FORMADA POR: DOBLE PLACA DE YESO LAMINADO e:1,5cm CON SUBESTRUCTURA DE 7cm Y LANA DE ROCA; **espesor total: 10,00 cm. (sin acabados)**

T2 TRASDOSADO INTERIOR, (FACHADA NORTE) FORMADA POR: SUBESTRUCTURA DE 7cm, LANA DE ROCA Y PLACA DE YESO LAMINADO **espesor total: 8,50 cm. (sin acabados)**

P1 **PUERTA DE ACCESO A LA HABITACIÓN REVESTIDA DE COMPACTO FENÓLICO e:8mm**

P2 **PUERTA CORREDERA DE ACCESO AL BAÑO REVESTIDA DE COMPACTO FENÓLICO e:8mm**

P3 **PUERTA DOBLE DE ACCESO AL MÓDULO RESIDENCIAL REVESTIDA DE COMPACTO FENÓLICO e:8mm**

***TODOS LOS MATERIALES PRESCRITOS EN ESTE PROYECTO SON REFERENCIA TIPO PARA LICITACIÓN, PODRÁN SUSTITUIRSE POR UNA MARCA DE CALIDAD SIMILAR O SUPERIOR, PREVIA APROBACIÓN POR LA (D. F.) DIRECCIÓN FACULTATIVA.**

proyecto	**REFORMA MÓDULO CAIDIS "VALLE DE RONCAL"**	ref. proyecto	**20.03**
situación	C/SAN CRISTOBAL 50, PAMPLONA (NAVARRA)	estado	PROY. DE EJECUCIÓN
promotor	GOBIERNO DE NAVARRA . DEPARTAMENTO DERECHOS SOCIALES AGENCIA NAV. DE AUTONOMÍA Y DESARROLLO DE LAS PERSONAS	fecha	DICIEMBRE 2020
plano	**REFORMA MÓDULOS RESIDENCIALES.** ALBAÑILERÍA Y ACABADOS en Planta baja. OPC. 2 PAV		**P.06.A2**
		escala (A1-A3)	1/50-1/100
		versión / fecha	**01** (DIC. /2020)
		ref. plano	11.01_ampliacion-modulos_albanileria.1.dwg

A1 0 0,50 1 2
A3 0 1 2 4

arquitectos **DANIEL MAESTU YERRO**
ANDRÉS TRINCADO RÁNDEZ
ingenieros HÉCTOR SÁNCHEZ SEGURA
PABLO JIMENEZ MIRAMON
arquitecto téc. SUSANA RUIZ DE GALARRETA
C/ Errotazar 34, Bajo
31014 Pamplona (Navarra)
tel / fax 647658243 / 615725923
email atr.arquitectos@gmail.com
dmaestu@gmail.com

ESTE DOCUMENTO ES COPIA DEL ORIGINAL QUEDA PROHIBIDA TODA MODIFICACIÓN (MILAÑERIA) DEL MISMO. SU UTILIZACIÓN TOTAL O PARCIAL, SU REPRODUCCIÓN O CESIÓN A TERCEROS REQUERIRÁ LA AUTORIZACIÓN PREVIA Y EXPRESA DE SU AUTOR

COLEGIO OFICIAL DE ARQUITECTOS VASCO-NAVARRO
EUSKAL HERRIKO ARKITEKTOEN ELKARGO OFIZIALA
NAVARRA NAFARROA
VISADO BISATUA
CSV DB3FE2DE38
VERIFICABLE EN http://www.coavn.org/verificacion
EXP N2021A0008
FECHA 22/01/2021

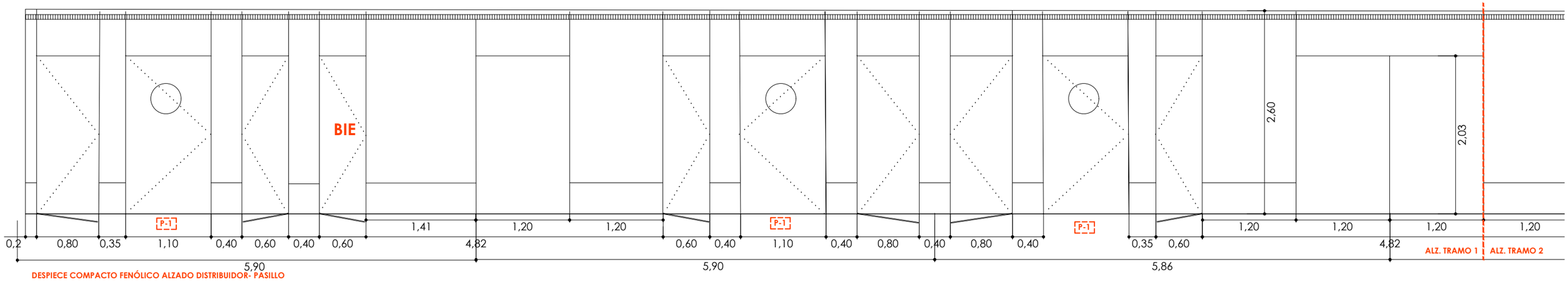

DESPIECE COMPACTO FENÓLICO ALZADO DISTRIBUIDOR- PASILLO

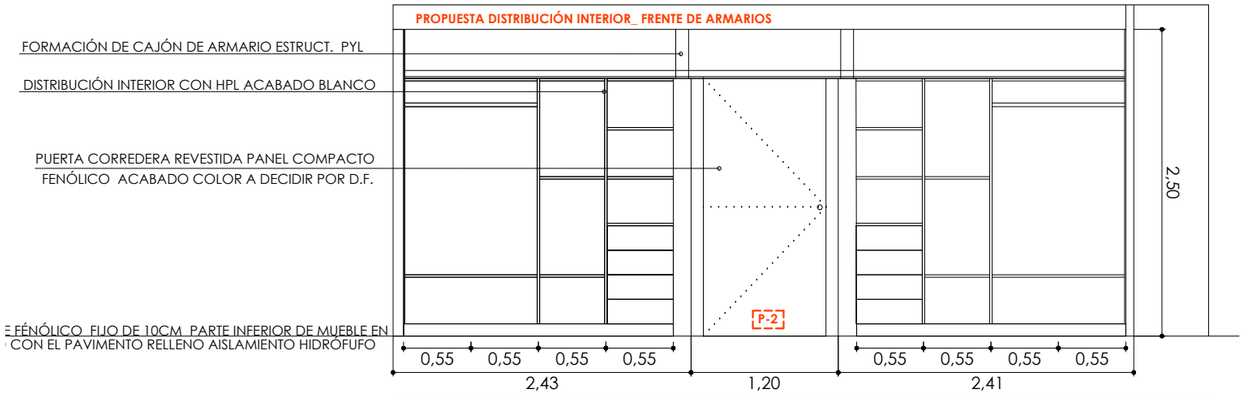

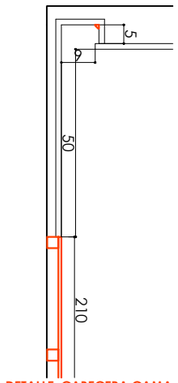

DETALLE CABECERA CAMA
FOSEADO TABICA CAB.

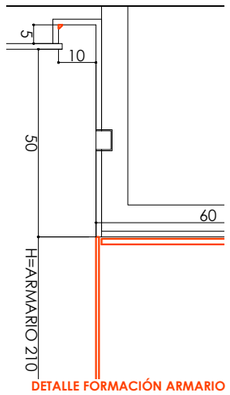

DETALLE FORMACIÓN ARMARIO
FOSEADO TABICA PERIMETRAL

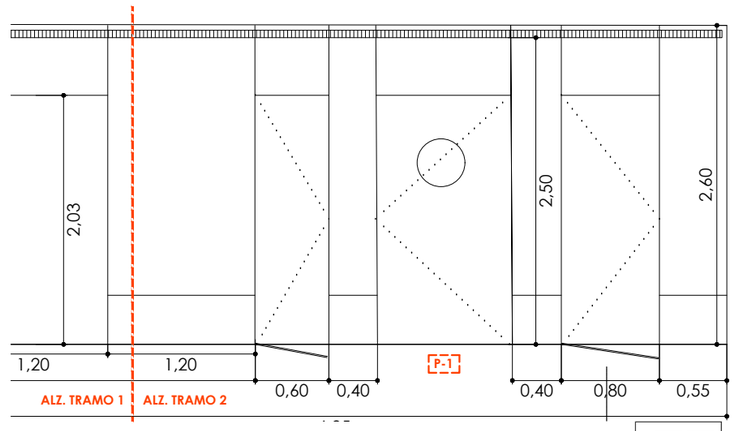

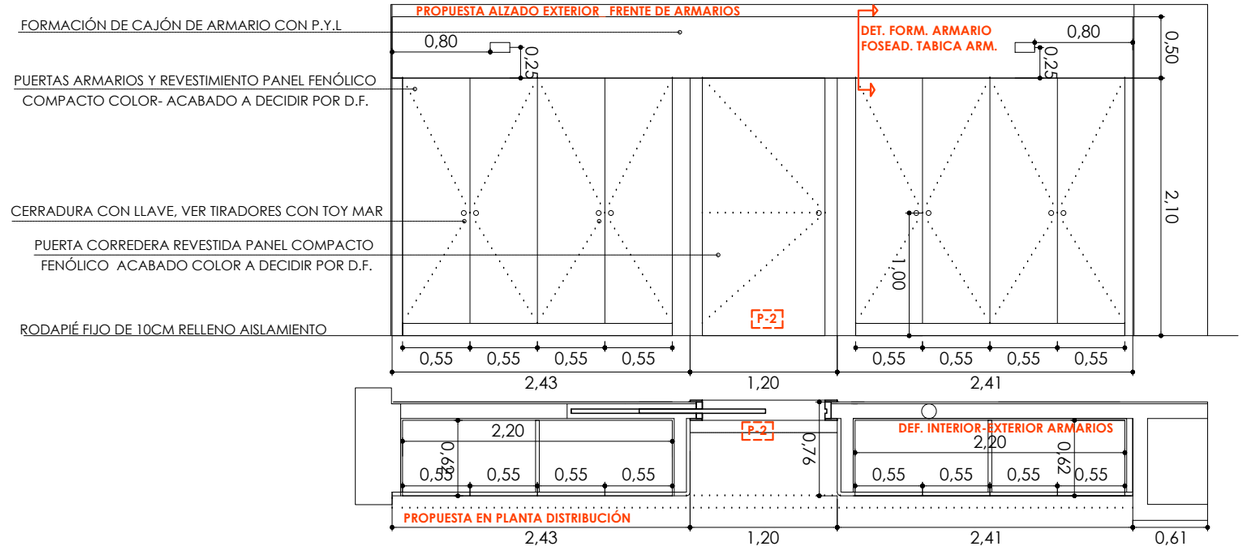

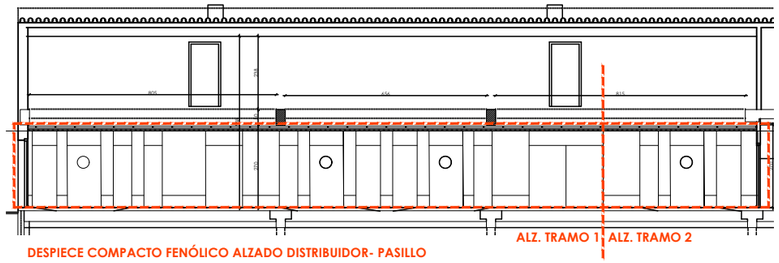

DESPIECE COMPACTO FENÓLICO ALZADO DISTRIBUIDOR- PASILLO

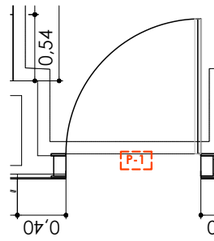

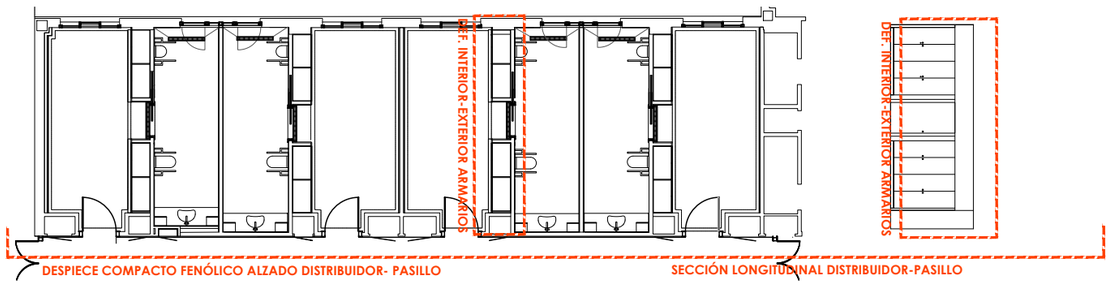

DESPIECE COMPACTO FENÓLICO ALZADO DISTRIBUIDOR- PASILLO

SECCIÓN LONGITUDINAL DISTRIBUIDOR-PASILLO

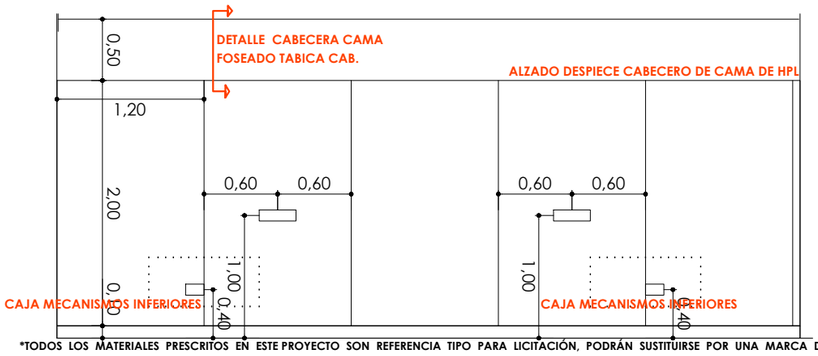

DETALLE CAJA MECANISMOS INFERIORES

ENCHUFE EMPOTRADO EN MURO DE FÁBRICA PARA PROTECCIÓN POR CAMA ELEVABLE

INSTRUCCIONES DE INSTALACIÓN- COLOCACIÓN PANEL FENÓLICO

-LOS RASTRELES DE MADERA SE FIJARÁN A LA PARED MEDIANTE TACO METÁLICO Y TORNILLO INOX
-LOS PANELES SE FIJARAN A LOS RASTRELES DISPUESTOS EN LA PARED MEDIANTE ADHESIVO ESPECÍFICO, CON UNA ENTRE RASTRELES DE 40cm
-SE DEJARA UNA SEPARACIÓN ENTRE PANELES DE 5 mm PARA QUE PERMITA LOS MOVIMIENTOS DE DILATACIÓN ASÍ MISMO SE DEJARÁ L
SE DEJARA LA MISMA HOLGURA EN LA PARTE INFERIOR Y SUPERIOR, PARA GARANTIZAR LA CORRECTA DILATACIÓN DEL TRASDÓS.
-LA JUNTA NO SE SELLARÁ, POR LO QUE SE PODRÁ VER LIGERAMENTE A TRAVÉS DE ELLA. POR ESTE MOTIVO, LA PARTE POSTERIOR DE LA JUNTA
SE DEBERÁ PINTAR CON PINTURA NEGRA.
-LOS BORDES DE LOS PANELES ESTARÁN LIGERAMENTE BISELADOS PARA EVITAR QUE LAS ARISTAS SEAN CORTANTES.
-EL DESPIECE ES ORIENTATIVO Y SE DEBERÁ REPLANTEAR EN OBRA Y DEBERÁ TENER EL VISTO BUENO DE LA DIRECCIÓN FACULTATIVA.

***TODOS LOS MATERIALES PRESCRITOS EN ESTE PROYECTO SON REFERENCIA TIPO PARA LICITACIÓN, PODRÁN SUSTITUIRSE POR UNA MARCA DE CALIDAD SIMILAR O SUPERIOR, PREVIA APROBACIÓN POR LA (D. F.) DIRECCIÓN FACULTATIVA.**

proyecto	**REFORMA MÓDULO CAIDIS "VALLE DE RONCAL"**	ref. proyecto	**20.03**
situación	C/SAN CRISTOBAL 50, PAMPLONA (NAVARRA)	estado	PROY. DE EJECUCIÓN
promotor	GOBIERNO DE NAVARRA DEPARTAMENTO DERECHOS SOCIALES AGENCIA NAV. DE AUTONOMÍA Y DESARROLLO DE LAS PERSONAS	fecha	DICIEMBRE 2020
plano	**DESPIECE CARPINTERÍAS INTERIORES COMPAC FENÓLICO** DESPIECE ALZADO EN EL DISTRIBUIDOR-ARMARIOS HAB.		**P.07.C.F**
		escala (A1-A3)	1/50-1/100
		versión / fecha	**02** (ENE. /2021)
		ref. plano	11.01_ampliacion modulos_alberhiketa.1.dwg

A1 0 0,50 1 2
A3 0 1 2 4

arquitectos **DANIEL MAESTU YERRO** **ANDRÉS TRINCADO RÁNDEZ**
ingenieros HECTOR SÁNCHEZ SEGURA PABLO JIMÉNEZ MIRAMON
arquitecto tec.: SUSANA RUIZ DE GALARRETA
C/ Errotazar 34, Bajo
31014 Pamplona (Navarra)
tel / fax 647658243 / 615725923
email atr.arquitecto@gmail.com
dmaestu@gmail.com

ESTE DOCUMENTO ES COPIA DEL ORIGINAL QUEDA PROHIBIDA TODA MODIFICACIÓN UNILATERAL DEL MISMO. SU UTILIZACIÓN TOTAL O PARCIAL, SU REPRODUCCIÓN O CESIÓN A TERCEROS REQUIERE LA AUTORIZACIÓN PREVIA Y EXPRESA DE SU AUTOR

COLEGIO OFICIAL DE ARQUITECTOS VASCO-NAVARRO
EUSKAL HERRIKO ARKITEKTOEN ELKARGO OFIZIALA
NAVARRA NAFARROA
VISADO BISATUA
EXP N2021A0008
FECHA DATA 22/01/2021
CSV DB3FE2DE38
VERIFICABLE EN http://www.coavn.org/verificacion



SEC. TRANSVERSAL PASILLO REGISTRO

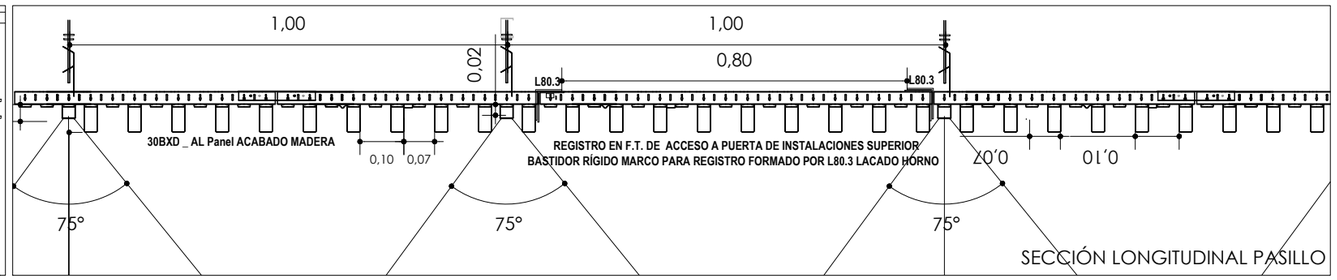

SECCIÓN LONGITUDINAL PASILLO

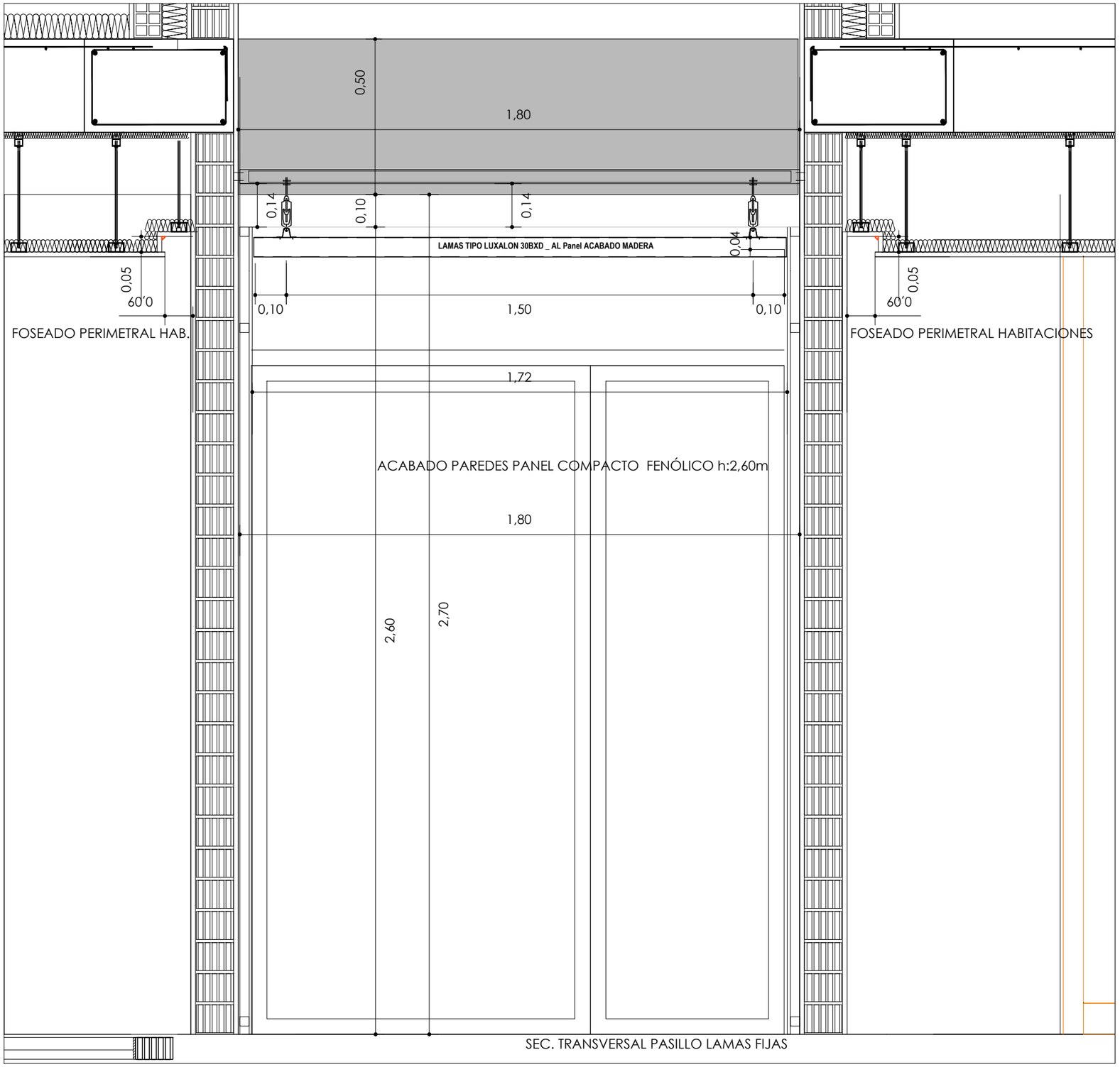

SEC. TRANSVERSAL PASILLO LAMAS FIJAS

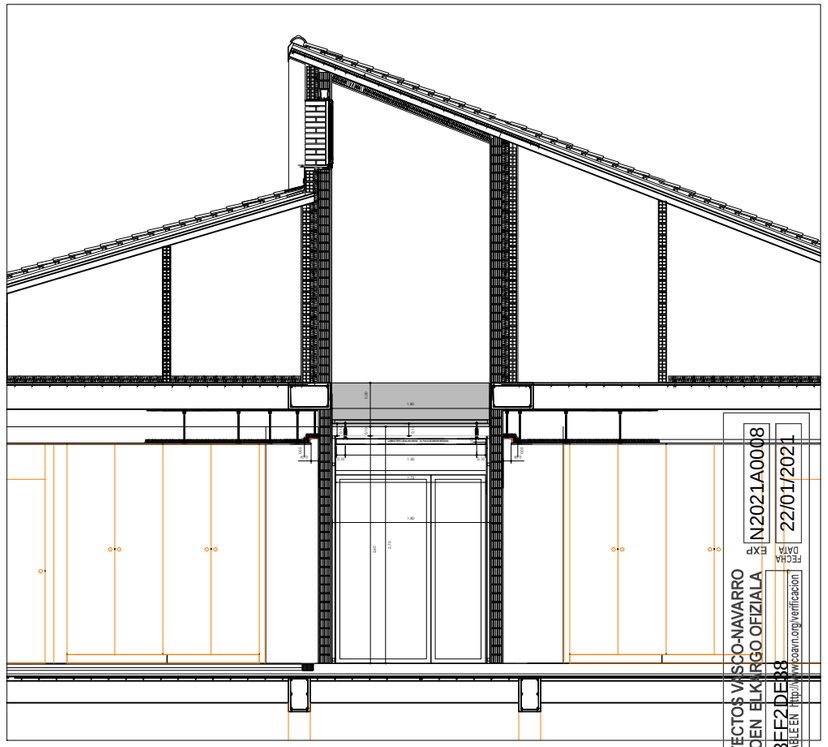

SEC. TRANSVERSAL PASILLO

COLEGIO OFICIAL DE ARQUITECTOS VASCO-NAVARRO
EUSKAL HERRIKO ARKITEKTOEN ELKARGO OFIZIALA
NAVARRA NAFARROA
VISADO BISATUA
CSV DB3FF2DE88
VERIFICABLE EN http://www.coavn.org/verificacion
FECHA DATA 22/01/2021
EXP N2021A0008

proyecto	**REFORMA Y AMPLIACIÓN CAIDIS "VALLE DE RONCAL"**	ref. proyecto	18.19
situación	C/SAN CRISTOBAL 50, PAMPLONA (NAVARRA)	estado	dirección obra FASE
promotor	GOBIERNO DE NAVARRA _ DEPARTAMENTO DERECHOS SOCIALES AGENCIA NAV. DE AUTONOMÍA Y DESARROLLO DE LAS PERSONAS	fecha	octubre 2018
plano	SECCIÓN CONSTRUCTIVA 1 LAMAS PASILLO REFORMA DE HABITACIONES MÓDULO TIPO		P08.SC
		escala (A1-A3)	1/50-1/100
		versión / fecha	1 (DIC./2020)
		ref. plano	SEG_CONST. REFORMA MÓDULO

A1 0 0,5 1 2,5
A3 0 1 2 5

arquitectos **DANIEL MAESTU YERRO**
ANDRÉS TRINCADO RÁNDEZ

ingenieros ISC (INGENIERÍA SÁNCHEZ CASAFRANCA S.L.)
HECTOR SÁNCHEZ SEGURA

arquitecto t. SUSANA RUIZ DE GALARRETA

C/ Errotazar 34, Bajo
31014 Pamplona (Navarra)
tel / fax 647658243 / 615725923
email atr.arquitecto@gmail.com
dmaestu@gmail.com

ESTE DOCUMENTO ES COPIA DEL ORIGINAL. QUEDA PROHIBIDA TODA MODIFICACIÓN UNILATERAL DEL MISMO. SU UTILIZACIÓN TOTAL O PARCIAL, SU REPRODUCCIÓN O CESIÓN A TERCEROS REQUERIRÁ LA AUTORIZACIÓN PREVIA Y EXPRESA DE SU AUTOR

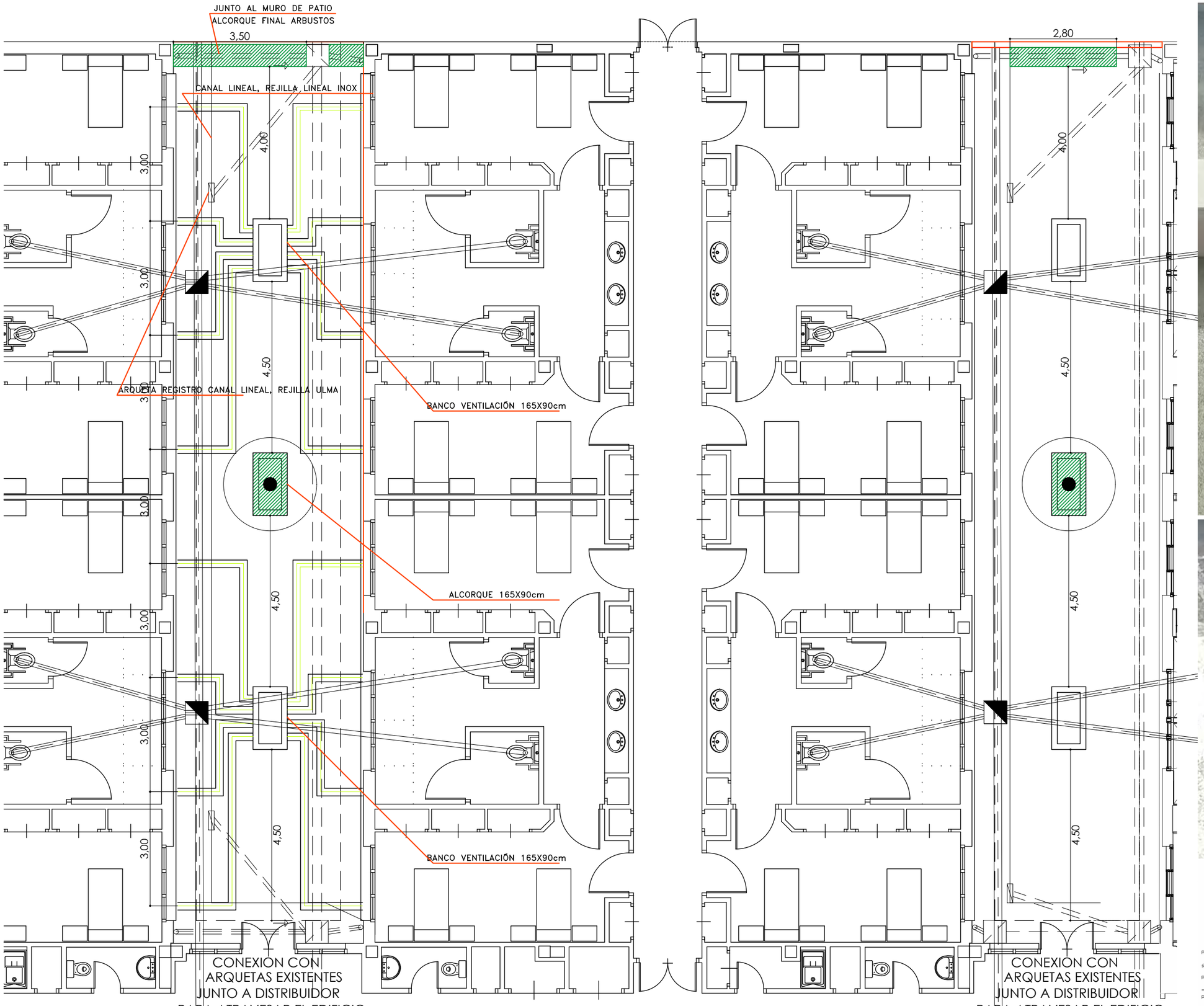



COLEGIO OFICIAL DE ARQUITECTOS VASCO-NAVARRO
EUSKAL HERRIKO ARKITEKTOEN ELKARGO OFIZIALA
NAVARRA VISADO
NAFARROA BIDATUA
N2021A0008
22/01/2021
DB3EF2DE38
VERIFICABLE EN http://www.coavn.org/verificacion/

***TODOS LOS MATERIALES PRESCRITOS EN ESTE PROYECTO SON REFERENCIA TIPO PARA LICITACIÓN, PODRÁN SUSTITUIRSE POR UNA MARCA DE CALIDAD SIMILAR O SUPERIOR, PREVIA APROBACIÓN POR LA (D. F.) DIRECCIÓN FACULTATIVA.**

proyecto	**REFORMA MÓDULO CAIDIS "VALLE DE RONCAL"**	ref. proyecto	**20.03**
situación	C/SAN CRISTOBAL 50, PAMPLONA (NAVARRA)	estado	PROY. DE EJECUCIÓN
promotor	GOBIERNO DE NAVARRA . DEPARTAMENTO DERECHOS SOCIALES AGENCIA NAV. DE AUTONOMÍA Y DESARROLLO DE LAS PERSONAS	fecha	DICIEMBRE 2020
plano	**REFORMA MÓDULOS RESIDENCIALES.** ESQUEMA URBANIZACIÓN en PATIOS _____TIPO 1.		**PU.01.T1**
		escala (A1-A3)	1/50-1/100
		versión / fecha	**01** (22/12/2020)
		ref. plano	11.01_ampliacion-modulos_albonilleria-1.dwg

A1 0 0,50 1 2
A3 0 1 2 4

arquitectos **DANIEL MAESTU YERRO**
ANDRÉS TRINCADO RÁNDEZ
ingenieros HECTOR SÁNCHEZ SEGURA
PABLO JIMENEZ MIRAMON
arquitecto téc. SUSANA RUIZ DE GALARRETA
C/ Erotazar 34, Bajo
31014 Pamplona (Navarra)
tel / fax 647658243 / 615725923
email atr.arquitecto@gmail.com
dmaestu@gmail.com

ESTE DOCUMENTO ES COPIA DEL ORIGINAL. QUEDA PROHIBIDA TODA MODIFICACIÓN UNILATERAL DEL MISMO. SU UTILIZACIÓN TOTAL O PARCIAL, SU REPRODUCCIÓN O CESIÓN A TERCEROS REQUERIRÁ LA AUTORIZACIÓN PREVIA Y EXPRESA DE SU AUTOR

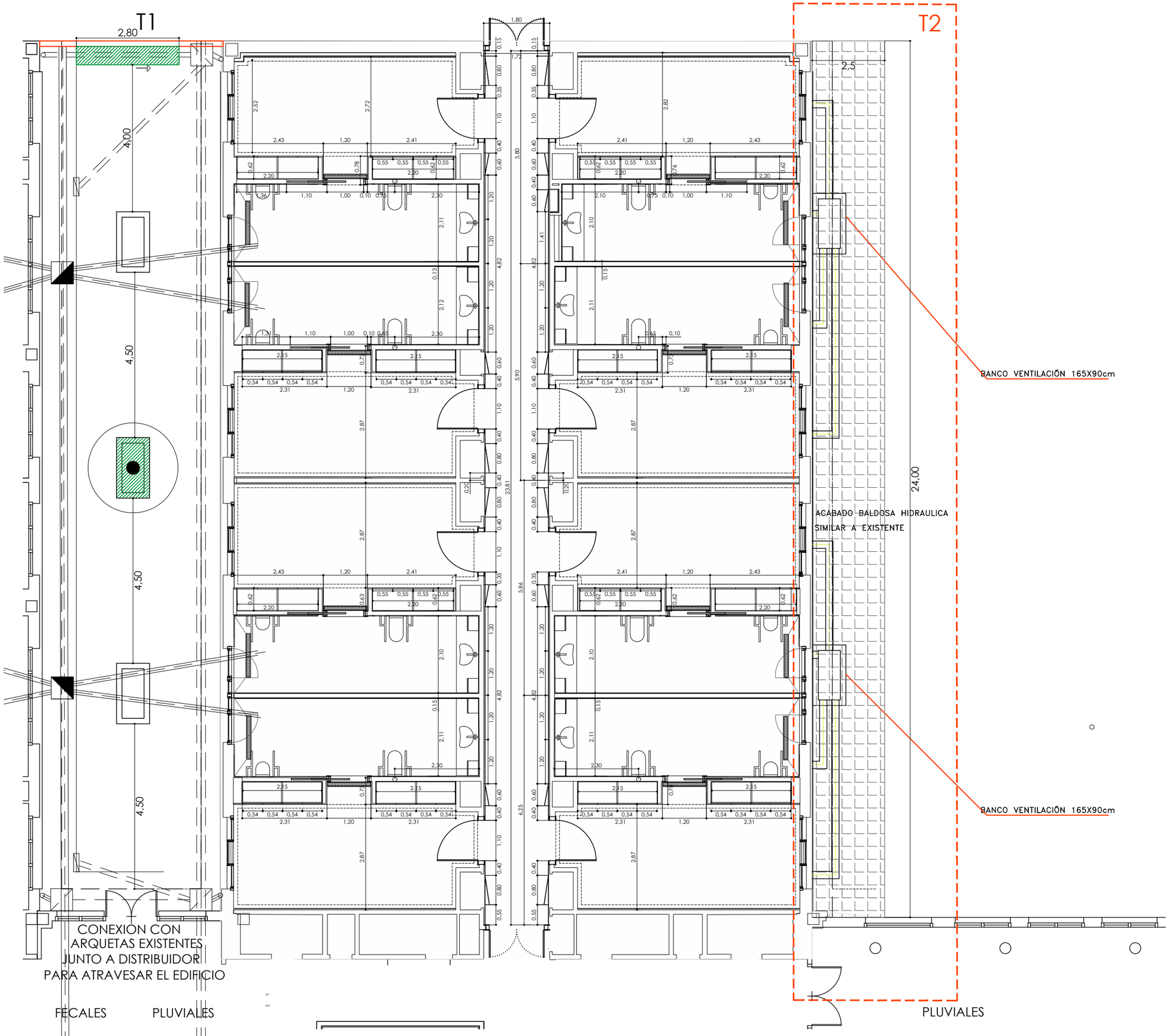



COLEGIO OFICIAL DE ARQUITECTOS VASCO-NAVARRO
EUSKAL HERRIKO ARKITEKTOEN ELKARGO OFIZIALA
VISADO
ESKATUA
NAVARRA
NAFARROA
COAVN
EXP N2021A0008
FECHA 22/01/2021
CSV DB3FF2DE38
VER FIRMA EN http://www.coavn.org/verificacion

***TODOS LOS MATERIALES PRESCRITOS EN ESTE PROYECTO SON REFERENCIA TIPO PARA LICITACIÓN, PODRÁN SUSTITUIRSE POR UNA MARCA DE CALIDAD SIMILAR O SUPERIOR, PREVIA APROBACIÓN POR LA (D. F.) DIRECCIÓN FACULTATIVA.**

proyecto	**REFORMA MÓDULO CAIDIS "VALLE DE RONCAL"**	ref. proyecto	**20.03**
situación	C/SAN CRISTOBAL 50, PAMPLONA (NAVARRA)	estado	PROY. DE EJECUCIÓN
promotor	GOBIERNO DE NAVARRA. DEPARTAMENTO DERECHOS SOCIALES AGENCIA NAV. DE AUTONOMIA Y DESARROLLO DE LAS PERSONAS	fecha	DICIEMBRE 2020
plano	**REFORMA MÓDULOS RESIDENCIALES.** ESQUEMA URBANIZACIÓN en PATIOS ____TIPO 2.		**PU.02.T2**
		escala (A1-A3)	1/50-1/100
		versión / fecha	**01** (22/12/2020)
		ref. plano	1101_ampliacion modulos_albonbieta1.dwg

0 0,50 1 2 / 0 1 2 4

arquitectos **DANIEL MAESTU YERRO**
ANDRÉS TRINCADO RÁNDEZ
ingenieros HECTOR SÁNCHEZ SEGURA
PABLO JIMÉNEZ MIRAMON
arquitecto téc. SUSANA RUIZ DE GALARRETA
C/ Errotazar 34, Bajo
31014 Pamplona (Navarra)
tel / fax 647658243 / 615725923
email atr.arquitecto@gmail.com
dmaestu@gmail.com

ESTE DOCUMENTO ES COPIA DEL ORIGINAL QUEDA PROHIBIDA TODA MODIFICACIÓN UNILATERAL DEL MISMO. SU UTILIZACIÓN TOTAL O PARCIAL, SU REPRODUCCIÓN O CESIÓN A TERCEROS REQUIERA LA AUTORIZACIÓN PREVIA Y EXPRESA DE SU AUTOR

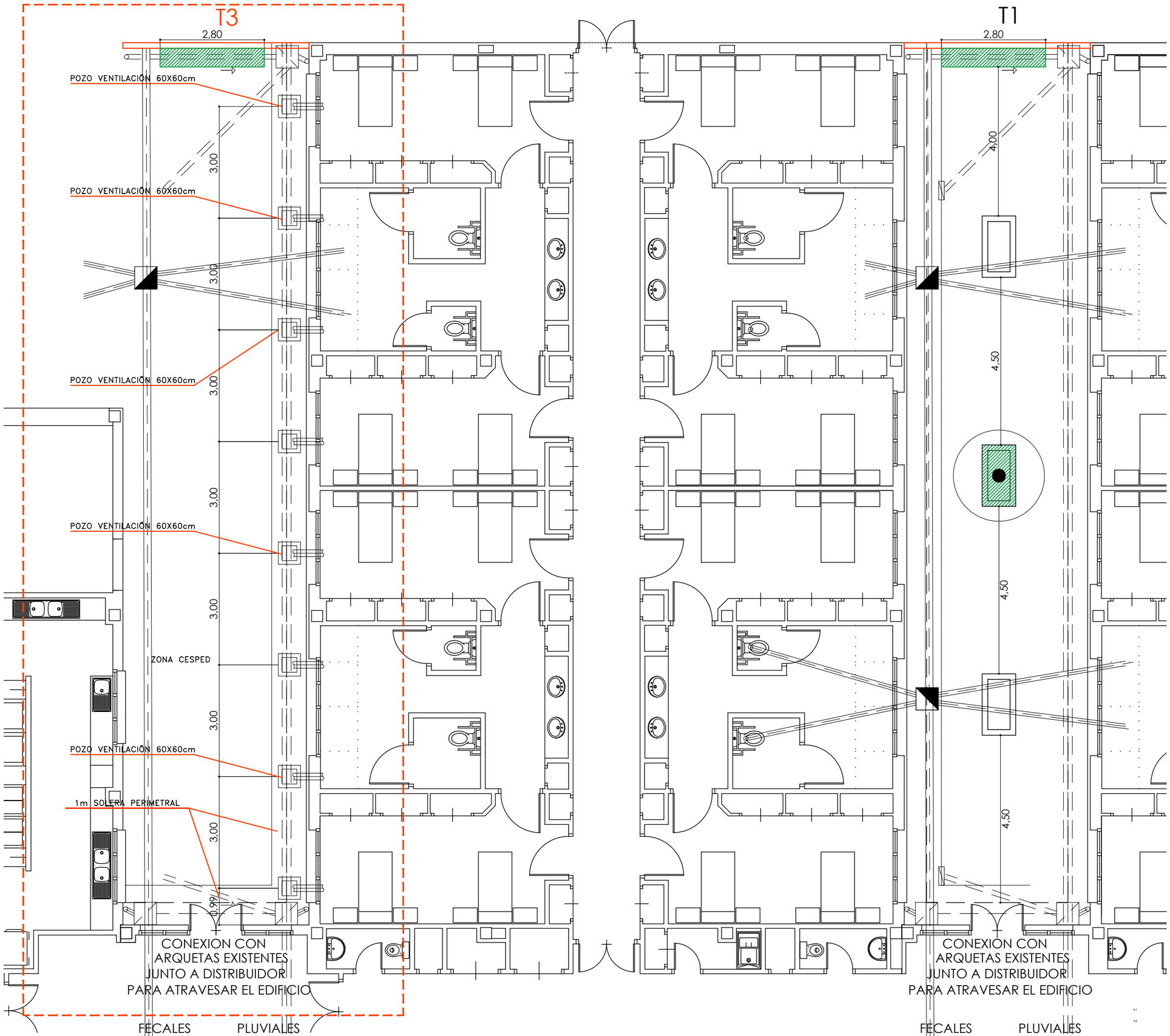

***TODOS LOS MATERIALES PRESCRITOS EN ESTE PROYECTO SON REFERENCIA TIPO PARA LICITACIÓN, PODRÁN SUSTITUIRSE POR UNA MARCA DE CALIDAD SIMILAR O SUPERIOR, PREVIA APROBACIÓN POR LA (D. F.) DIRECCIÓN FACULTATIVA.**

COLEGIO OFICIAL DE ARQUITECTOS VASCO-NAVARRO
EUSKAL HERRIKO ARKITEKTOEN ELKARGO OFIZIALA
NAVARRA NAFARROA
VISADO BISATUA
CSV DB3EF2DE38
VERIFICABLE EN http://www.coavn.org/verificacion
FECHA DATA 22/01/2021
EXP N2021A0008

proyecto	**REFORMA MÓDULO CAIDIS "VALLE DE RONCAL"**	ref. proyecto	**20.03**
situación	C/SAN CRISTOBAL 50, PAMPLONA (NAVARRA)	estado	PROY. DE EJECUCIÓN
promotor	GOBIERNO DE NAVARRA . DEPARTAMENTO DERECHOS SOCIALES AGENCIA NAV. DE AUTONOMÍA Y DESARROLLO DE LAS PERSONAS	fecha	DICIEMBRE 2020
plano	**REFORMA MÓDULOS RESIDENCIALES.** ESQUEMA URBANIZACIÓN en PATIOS ____TIPO 3.		**PU.03.T3**
		escala (A1-A3)	1/50-1/100
		versión / fecha	**01** (22/12/2020)
		ref. plano	11.01_ampliacion-modulos_adaptAlberto.1.dwg

A1: 0 — 0,50 — 1 — 2
A3: 0 — 1 — 2 — 4

arquitectos **DANIEL MAESTU YERRO**
ANDRÉS TRINCADO RÁNDEZ
ingenieros HECTOR SÁNCHEZ SEGURA
PABLO JIMENEZ MIRAMON
arquitecto téc. SUSANA RUIZ DE GALARRETA
C/ Errotazar 34, Bajo
31014 Pamplona (Navarra)
tel / fax 647658243 / 615725923
email atr.arquitecto@gmail.com
dmaestu@gmail.com

ESTE DOCUMENTO ES COPIA DEL ORIGINAL QUEDA PROHIBIDA TODA MODIFICACIÓN UNILATERAL DEL MISMO. SU UTILIZACIÓN TOTAL O PARCIAL, SU REPRODUCCIÓN O CESIÓN A TERCEROS REQUIERE LA ACEPTACIÓN PREVIA Y EXPRESA DE SU AUTOR

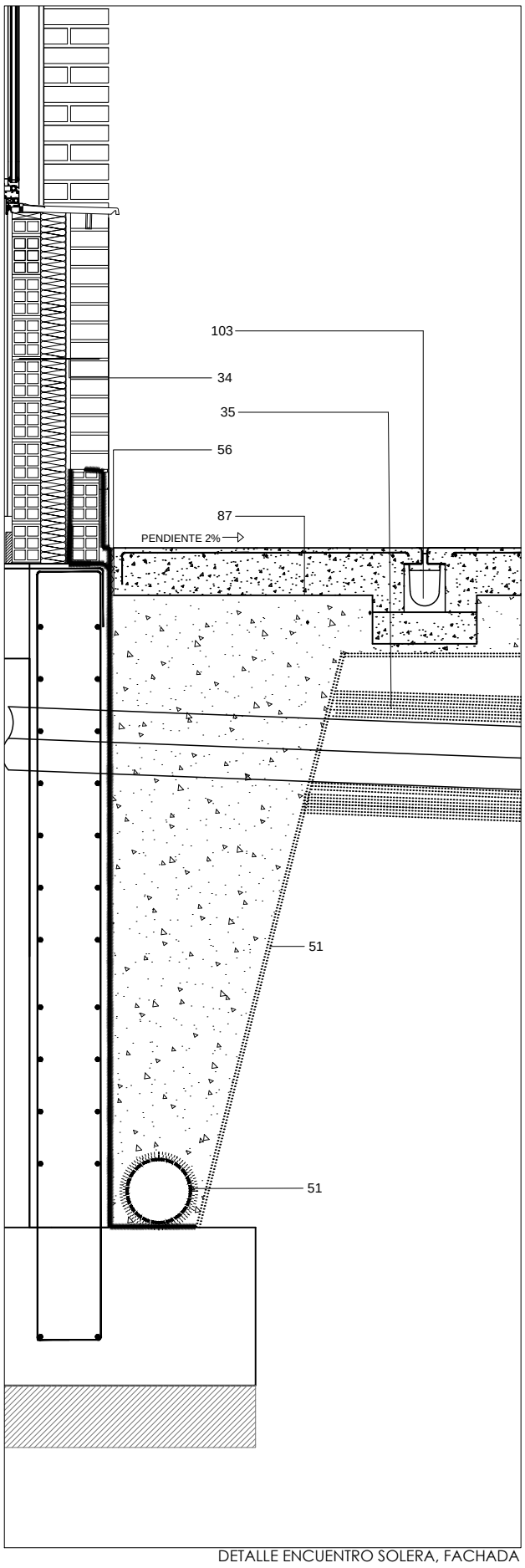

DETALLE ENCUENTRO SOLERA, FACHADA

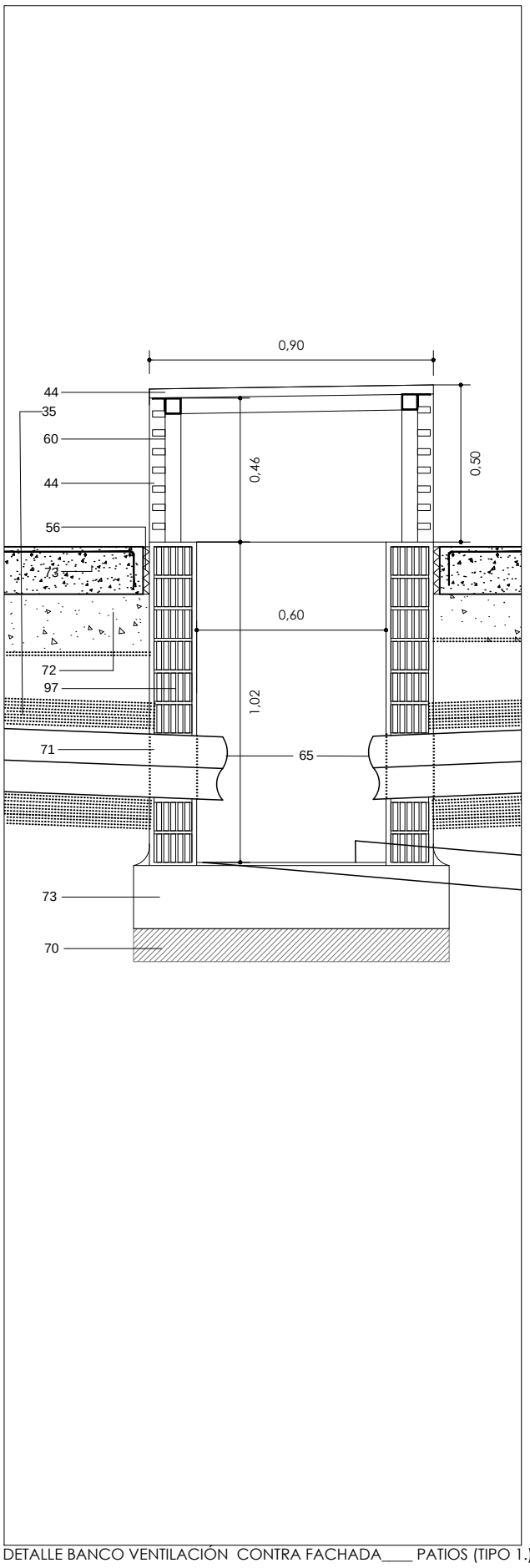

DETALLE BANCO VENTILACIÓN CONTRA FACHADA____ PATIOS (TIPO 1.)

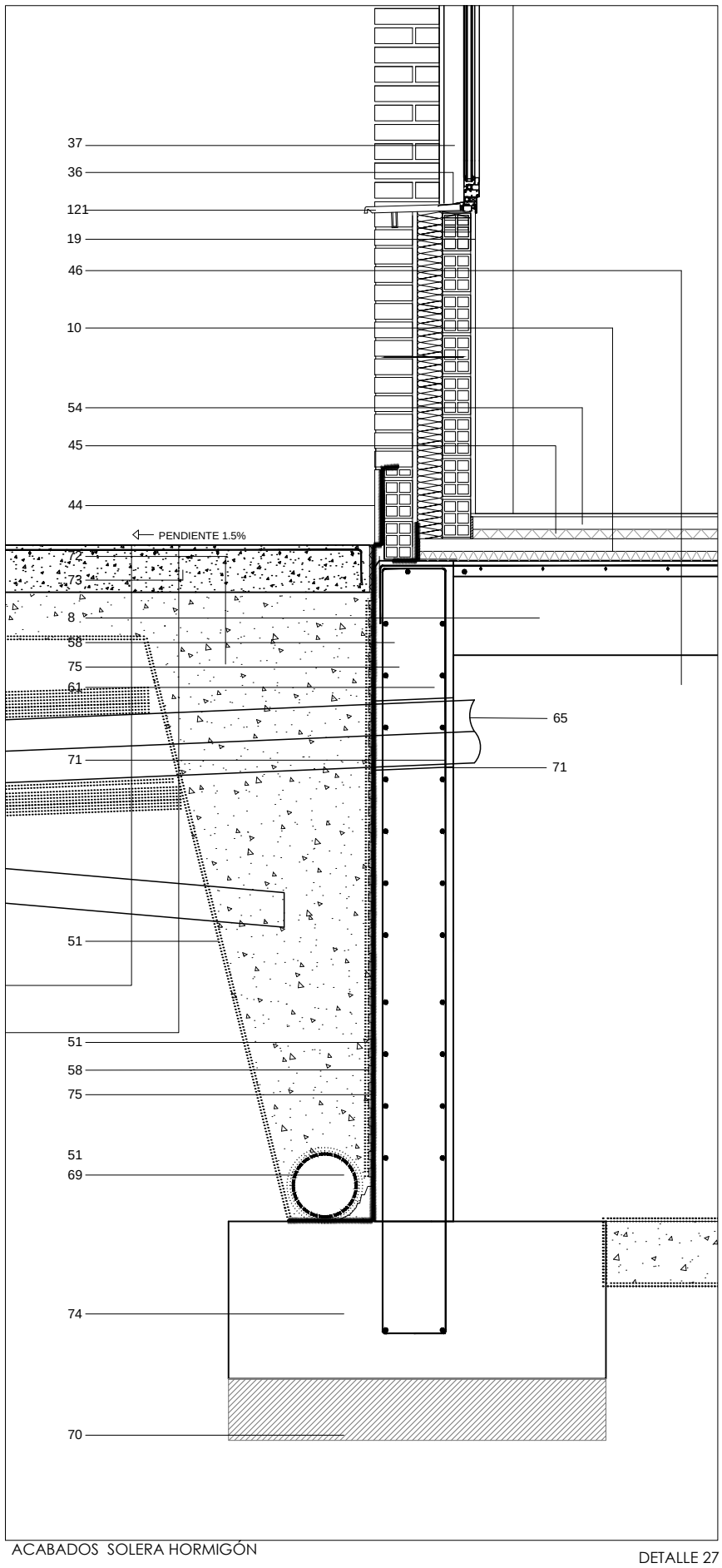

ACABADOS SOLERA HORMIGÓN

DETALLE 27

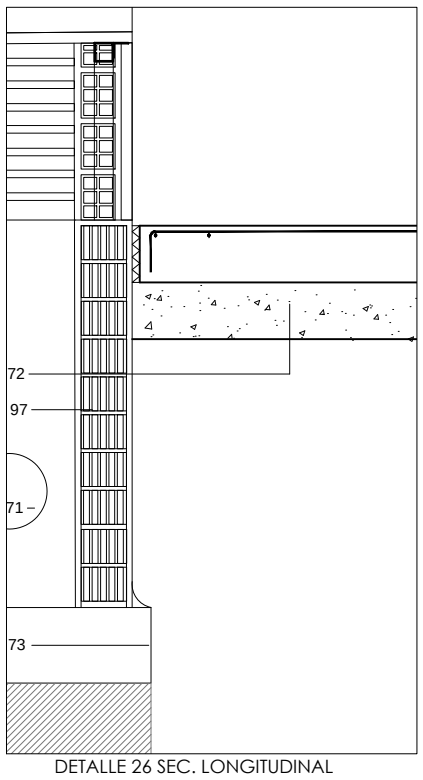

DETALLE 26 SEC. LONGITUDINAL

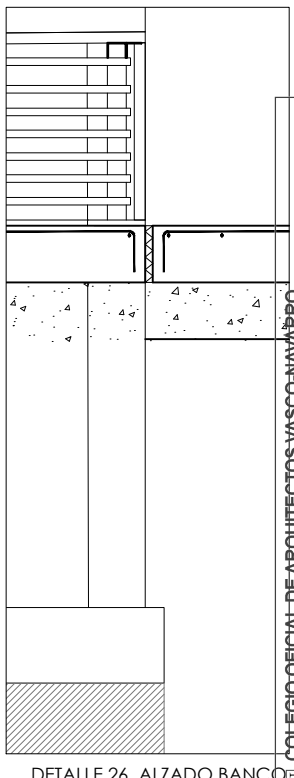

DETALLE 26. ALZADO BANCO

REFERENCIA DE ELEMENTOS CONSTRUCTIVOS

1 1/2 ASTA LADRILLO CARAVISTA (12 cm.). JUNTAS DE MORTERO HIDROFUGO EN COLOR DEL LADRILLO.
2 ENFOSCADO 1/6 FRATASADO SIN MAESTREAR, DE MORTERO DE CEMENTO HIDROFUGO (1,5 cm.)
3 POLIESTIRENO EXTRUIDO 4+4 cm. COLOCADO A MATAJUNTA.
4 LADRILLO HUECO DOBLE COLOCADO A TABICON (9 cm.)
5 LUCIDO DE YESO (1,5 cm.)
6 CAMARA DE AIRE.
7 TABLERO HPL. (8 mm)
8 FORJADO DE VIGUETAS SEMI-RESISTENTES 25+5 cm.
9 VIGA DE HORMIGON ARMADO HA-25.
10 RECRECIDO INTERIOR CONTINUO DE POLIEXTIRENO EXTRUIDO XPS DE 3CM Y SOLERA DE 4CM
11 MANTA DE LANA DE VIDRIO FIJADA A CARA INFERIOR DE FORJADO / LOSA (4 cm.)
12 PASTA Y RESINA AISLANTE HIDROFUGA TERPLAS O SIMILAR (3-5 mm.) COLOCADA EN FRENTE DE FORJADOS Y PILARES PARA ROTURA DE PUENTE TERMICO.
13 LADRILLO CARAVISTA CORTADO (5 cm.). JUNTAS DE MORTERO HIDROFUGO EN COLOR DEL LADRILLO.
14 FALSO TECHO DE CARTON-YESO CON MANTA DE LANA MINERAL.
15 TRASDOSADO AUTOPORTANTE DE CARTON-YESO CON MANTA DE LANA MINERAL.
16 MORTERO DE CEMENTO PARA FORMACION DE PENDIENTES (min. 2%)
17 LOSA DE HORMIGON ARMADO HA-30 CON ADITIVIO IMPERMEABILIZANTE (h : 20 cm.)
18 2 1/2 ASTAS DE LADRILLO CARAVISTA (2 x 12 cm.) UNIDAS MEDIANTE LLAVES DE ACERO GALVANIZADO. JUNTAS DE MORTERO HIDROFUGO EN COLOR DEL LADRILLO.
19 PLETINA DE ACERO GALVANIZADO ANCLADA A LA FABRICA, CON SELLADO EN LOS ENCUENTROS.
20 GOTERON.
21 DINTEL METALICO DE ACERO (2 mm.) ANCLADO A FORJADO CADA 500 mm. LACADO O ANODIZADO EN COLOR RAL (IGUAL QUE CARPINTERIAS).
22 ARMADURA DE REFUERZO COMPUESTA POR VARILLAS GALVANIZADAS EN ENCUENTRO DE LA FABRICA CON PILARES Y CANTOS DE FORJADOS / LOSAS (SEGUN C.T.E.)
23 AISLAMIENTO DE VIDRIO CELULAR POLIDROS 4 cm.
24 VIDRIO STADIP 6 6.1 CON BUTIRAL TRANSPARENTE
25 PERFIL METALICO PARA ANCLAJE DE VIDRIO(h min. 25cm.)
26 VIERTEAGUAS DE ALUMINIO.
27 CARPINTERIA DE ALUMINIO CON ROTURA DE PUENTE TÉRMICO. GRADO DE IMPERMEABILIDAD ≥3. LACADA EN COLOR RAL A DETERMINAR POR LA D.F. VER PLANO PF2.10 MEM. CARP. EXT.
28 CAJON DE PERSIANA MONOBLOCK EN ALUMINIO. LACADO EN COLOR BLANCO.
29 PERSIANA DE LAMAS MINI DE ALUMINIO LACADO (COLOR RAL IGUAL QUE CARPINTERIAS) CON INYECCION DE POLIURETANO.
30 LADRILLO HUECO DOBLE COLOCADO A TABICON (9 cm.) ARMADO CON MURFOR Y ANCLADO A MURO DE HORMIGON
31 TABICA DE CARTON-YESO.
32 PLACA ALVEOLAR
33 PANEL SANDWICH DE ALUMINIO CON AISLAMIENTO (1 cm.) LACADO EN COLOR RAL A DETERMINAR POR LA D.F.
34 LLAVES DE ACERO GALVANIZADO PARA UNION DE FABRICA INTERIOR Y EXTERIOR.
35 CAMA DE ARENA DE RÍO DE 10cm ALREDEDOR DE TODAS LAS INSTALACIONES ENTERRADAS
36 BABERO DE ALUMINIO LACADO EN COLOR RAL (IGUAL QUE CARPINTERIAS).
37 SELLADO ENTRE PREMARCO Y VIERTEAGUAS.
38 SUMIDERO PARA RECOGIDA DE PLUVIALES EN CUBIERTA
39 JUNTA SUPERIOR DE LA FABRICA CON MORTERO DE YESO (PARA EVITAR FISURAS PROVOCADAS POR LA POSIBLE FLECHA DE FORJADO).
40 CARGADERO PARA FORMACION ARMARIO.
41 RODAPIE DE HPL (10 mm) COMPACTO FENÓLICO COLOR A DECIDIR POR LA D.F.
42 JUNTA DE DILATACION DE POLIESTIRENO EXPANDIDO
43 JUNTA DEL PAVIMENTO CON PARAMENTOS VERTICALES (1 cm.)
44 PIEDRA CAPRI 2 CM EN APLACADO REMATE INFERIOR DE MUROS Y DE 3 CM EN BANCOS
45 POLIESTIRENO EXTRUIDO XPS DIFUTEC 30 O SIMILAR PARA SUELO RADIANTE (3 cm.)
46 FORJADO SANITARIO.
47 FALSO TECHO DE LAMAS DE ALUMINIO LACADO EN COLOR A DETERMIAR POR LA D.F.
48 LADRILLO HUECO DOBLE COLOCADO A MACHETON (7 cm.) CON REJILLAS EN LA PARTE SUPERIOR E INFERIOR.
49 SOLERA DE HORMIGON ARMADO HA-25 (7cm.) CON MALLAZO ELECTROSOLDADO 20.30.5
50 AISLAMIENTO DE POLIESTIRENO EXTRUIDO (e: 8 cm.)
51 LAMINA GEOTEXTIL.
52 AISLAMIENTO DE POLIESTIRENO EXTRUIDO (e: 4 cm.)
53 BALDOSA PORCELANICA ANTIDESLIZANTE PARA EXTERIOR.
54 SOLERA SILÍCEA, CON ADITIVO TERMOFLUIDIFICANTE Y DEMÁS COMPONENTES DEL SISTEMA
55 HORMIGON ALIGERADO FRATASADO PARA FORMACION DE PENDIENTE.(MIN. 2%)
56 POREXPAN (2-3 cm.) PARA ABSORBER DILATACIONES DE LA SOLERA O DEL HORMIGON DE PENDIENTE.
57 MATERIAL DE RELLENO (DESDE LA SUPERFICIE HASTA 3 m. DE PROFUNDIDAD).
58 LAMINA DE PROTECCION DE LA IMPERMEABILIZACION (HUEVERA).
59 LAMINA DE IMPERMEABILIZACION DE EPDM CON GEOTEXTIL DE PROTECCION EN LA PARTE INFERIOR Y CON ANTIPUNZONAMIENTO EN LA PARTE SUPERIOR.
60 LAMAS DE ALUMINIO TIPO IVI DE ALUMAFEL, COLOR A DECIDIR POR LA D.F. ESTRUC #60.3
61 MURO DE CIMENTACION DE HORMIGON ARMADO HA-25.
62 MORTERO DE CEMENTO PARA PROTECCION DE LAMINA DE IMPERMEABILIZACION .
63 RODAPIE DE BALDOSA PORCELANICA ANTIDESLIZANTE PARA EXTERIOR.
64 CAZOLETA DEL SUMIDERO.
65 TUBO DE PVC 20cm. VENTILACIÓN DE FORJADO SANITARIO CADA 4 m EN FACHADAS ENFRENTADAS.
66 RELLENO DE GRAVA (A PARTIR DE 3 m. DE PROFUNDIDAD).
67 SOLERA DE HORMIGON PULIDA AL CUARZO (15 cm.)
68 ENFOSCADO DE MORTERO DE CEMENTO PROYECTADO (1,5 cm.)
69 DRENAJE PERIMETRAL Ø200 mm.
70 HORMIGON DE LIMPIEZA HM-20 (min. 10 cm.)
71 PASATUBOS A TRAVES DE ELEMENTO DE CIMENTACION. SELLADO PERIMETRAL CON MASTIC ELASTICO O SIMILAR.
72 ENCACHADO DE GRAVA.
73 SOLERA DE HORMIGON ARMADO HA-25 (15 cm.)
74 ZAPATA DE HORMIGON ARMADO HA-25.
75 PINTURA IMPERMEABILIZANTE BITUMINOSA (2 MANOS).
76 BALDOSA DE GRES PORCELANICO ANTIDESLIZANTE. COLOR A DETERMINAR POR LA D.F.
77 SELLADO
78 TRASDOSADO DE CARTON-YESO CON PERFILERIA DE GALVANIZADO.
79 JUNTA TIPO SCHLÜTTER O SIMILAR.
80 RELLENO ELASTICO.
81 PUERTA DE ALUMINIO CON ROTURA DE PUENTE TERMICO. GRADO DE IMPERMEABILIDAD ≥3. LACADA EN COLOR RAL A DETERMINAR POR LA D.F.
82 GOMA CORTAVIENTO EN LA PARTE INFERIOR DE CARPINTERIA DE ENTRADA AL PORTAL.
83 LOSA DE HORMIGON ARMADO (h: 40 cm).
84 FORJADO EXISTENTE.
85 CAMARA BUFA
86 LOSA DE HORMIGON ARMADO HA-25 (h :25cm).
87 LAMINA DE POLIETILENO.
88 LOSA DE HORMIGON ARMADO HA-25 PARA ALERO (h:15cm).
89 1/2 ASTA DE LADRILLO HUECO DOBLE
90 REMATE DE ALUMINIO PLEGADO CONTINUO PARA PROTEGER EL CANTO Y GENERAR GOTERÓN
91 CHAPA DE ALUMINIO.
92 REBOSADERO TIPO SCHLÜTTER O SIMILAR.
93 LAMINA DE EPDM DE REFUERZO EN REBOSADERO
94 BALDOSA DE GRES ANTIDESLIZANTE. COLOR A DETERMINAR POR LA D.F.
95 RODAPIE DE BALDOSA DE GRES. SELLADO EN LA PARTE SUPERIOR. COLOR A DETERMINAR POR LA D.F.
96 PATINILLO.
97 1/2 ASTA DE LADRILLO PERFORADO.
98 PERFIL TUBULAR DE ACERO #60.60.5.CON PROTECCION IMPERMEABILIZANTE PINTADO EN COLOR RAL A DETERMINAR POR LA D.F.
99 PERFIL LUCERNARIO CON PROTECCION IMPERMEABILIZANTE PINTADO EN COLOR RAL A DETERMINAR POR LA D.F.
100 GOMA ELASTICA PARA SELLADO LUCERNARIO.
101 LOSA EXISTENTE.
102 RELLENO DE POLIURETANO PROYECTADO.
103 CANALETA SELF 200 TIPO ULMA CON REJILLA LINEAL DOBLE
104 POLIESTIRENO EXPANDIDO 4 cm.
105 BANDA IMPERMEABLE WAKAFLEX.
106 TEJA DE CUMBRERA.
107 BANDA DE CUMBRERA FIGAROLL.
108 CAMARA.
109 RECRECIDO DE ARENA SILICEA.
110 LADRILLO HUECO DOBLE COLOCADO A MACHETON. (7 cm).
111 PERFIL ESTRUCTURAL HEA 140
112 PERFIL ESTRUCTURAL IPE 270
113 LAMINA ANTIPUNZONAMIENTO DANOFELT 150 O SIMILAR.
114 PILAR EXISTENTE.
115 TEJA CERÁMICA PLANA SIMILAR A EXISTENTE.
116 POLIESTIRENO EXTRUIDO HIDROFUGO ENTRE RASTRELES.
117 DOBLE RASTREL DE MADERA 6cm
118 CELETYP (CON MALLAZO) 7+3=10 cm.
119 CANALÓN CUADRADO BAJANTE Y ABRAZADERA DE ZINK TITANIO 0,65mm DE METAZINCO.
120 AISLAMIENTO EN CUBIERTA DE FIBRA DE VIDRIO 8cm.
121 UMBRAL DE HORMIGON POLIMERO (ULMA O SIMILAR)
122 PEINE PARA PERMITIR LA VENTILACION DE LA CUBIERTA DE TEJA Y EVITAR LA ENTRADA DE PAJAROS.
123 AISLAMIENTO DE LANA DE ROCA 6 cm.
124 FELPUDO TECNICO METALICO DEGON O SIMILAR. COLOR A DETERMINAR POR LA D.F.
125 PERFIL DE ACERO GALVANIZADO L 25.25.2. DISPUESTO A MODO DE CERCO DEL NICHO PARA EL FELPUDO TECNICO.

NOTA : - SE ENTENDERA POR SIMILAR AQUEL QUE DETERMINE LA D.F.
- LA ELECCION DEL COLOR SE REALIZARA SOBRE MUESTRAS, QUE SE FACILITARAN A LA D.F.

COLEGIO OFICIAL DE ARQUITECTOS VASCO-NAVARRO
EUSKAL HERRIKO ARKITEKTOEN ELKARGO OFIZIALA
NAVARRA NAFARROA
VISADO BISATUA
CSV DB3FF2DE38
VERIFICABLE EN http://www.coavn.org/verificacion
FECHA DATA N2021A0008
EXP 22/01/2021

proyecto	**REFORMA Y AMPLIACIÓN CAIDIS "VALLE DE RONCAL"**	ref. proyecto	**18.13**
situación	C/SAN CRISTOBAL 50, PAMPLONA (NAVARRA)	estado	dirección obra FASE 2
promotor	GOBIERNO DE NAVARRA DEPARTAMENTO DERECHOS SOCIALES AGENCIA NAV. DE AUTONOMÍA Y DESARROLLO DE LAS PERSONAS	fecha	octubre 2018
plano	SECCIÓN CONSTRUCTIVA 2 PATIO TIPO 1 REFORMA URBANIZACIÓN		PU04.S1
	A1 0 0,5 1 2,5 / A3 0 1 2 5	escala (A1-A3)	1/50-1/100
		versión / fecha	1 (DIC/2020)
		ref. plano	SEC_CONST. AMPLIAC. HAB.

arquitectos DANIEL MAESTU YERRO
ANDRÉS TRINCADO RÁNDEZ
ingenieros ISC (INGENIERÍA SÁNCHEZ CASAFRANCA S.L.)
HECTOR SÁNCHEZ SEGURA
arquitecto t. SUSANA RUIZ DE GALARRETA
C/ Errotazar 34, Bajo
31014 Pamplona (Navarra)
tel / fax 647658243 / 615725923
email atr.arquitecto@gmail.com
dmaestu@gmail.com

ESTE DOCUMENTO ES COPIA DEL ORIGINAL. QUEDA PROHIBIDA TODA MODIFICACIÓN UNILATERAL DEL MISMO. SU UTILIZACIÓN TOTAL O PARCIAL, SU REPRODUCCIÓN O CESIÓN A TERCEROS REQUERIRÁ LA AUTORIZACIÓN PREVIA Y EXPRESA DE SU AUTOR

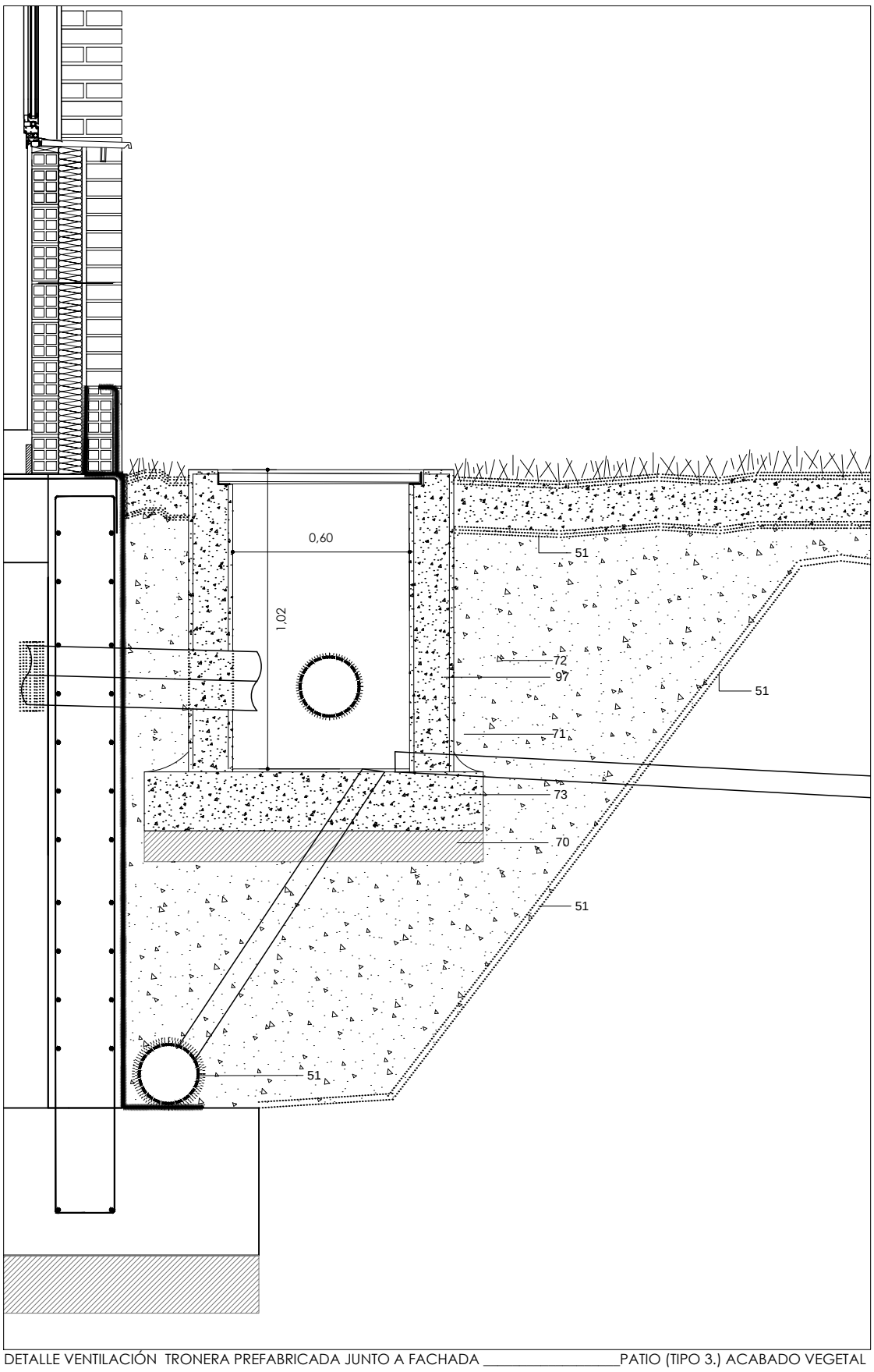

DETALLE VENTILACIÓN TRONERA PREFABRICADA JUNTO A FACHADA _____PATIO (TIPO 3.) ACABADO VEGETAL

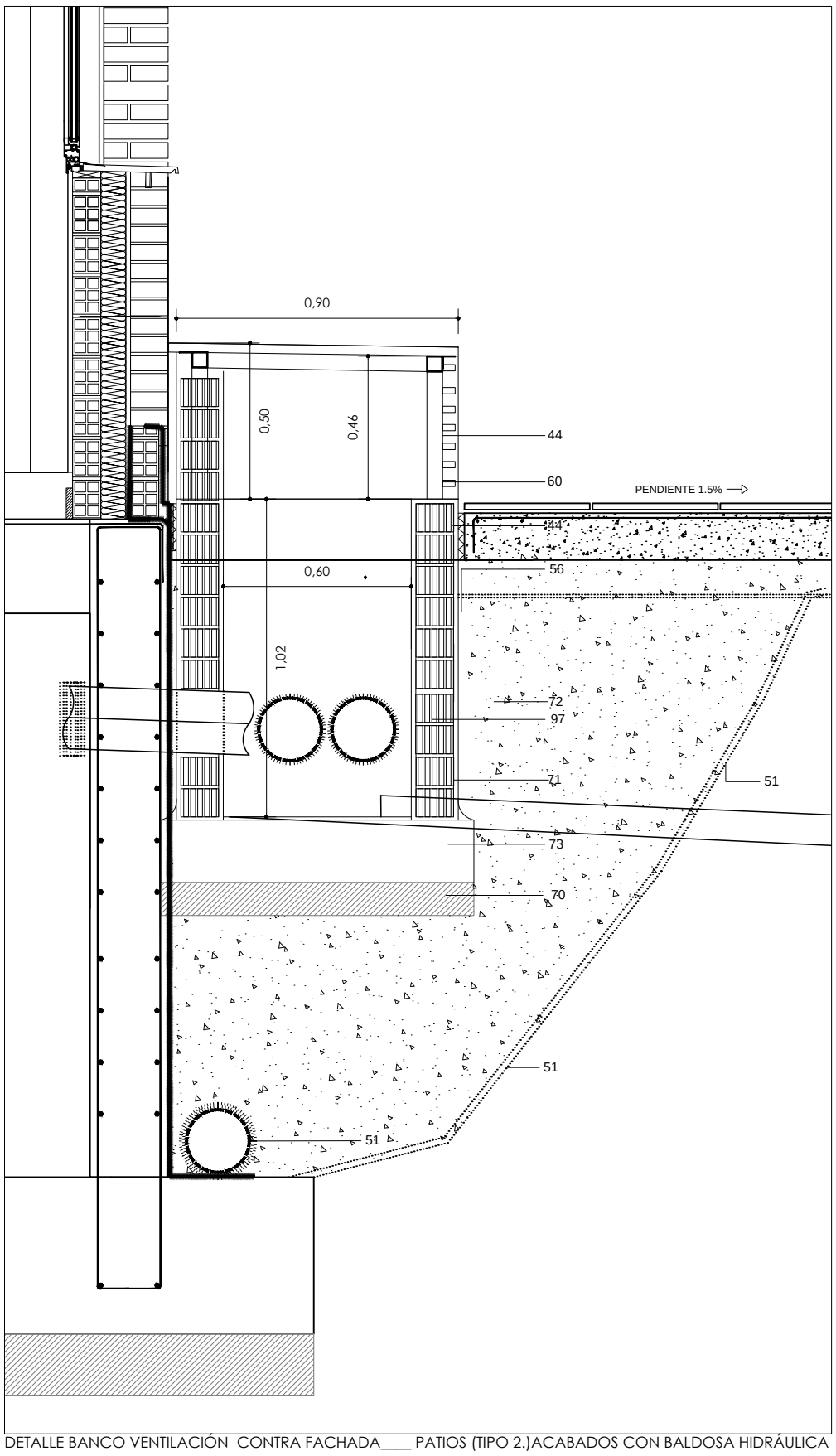

DETALLE BANCO VENTILACIÓN CONTRA FACHADA____ PATIOS (TIPO 2.)ACABADOS CON BALDOSA HIDRÁULICA

REFERENCIA DE ELEMENTOS CONSTRUCTIVOS

1 1/2 ASTA LADRILLO CARAVISTA (12 cm.). JUNTAS DE MORTERO HIDROFUGO EN COLOR DEL LADRILLO.
2 ENFOSCADO 1/6 FRATASADO SIN MAESTREAR, DE MORTERO DE CEMENTO HIDROFUGO (1,5 cm.)
3 POLIESTIRENO EXTRUIDO 4+4 cm. COLOCADO A MATAJUNTA.
4 LADRILLO HUECO DOBLE COLOCADO A TABICON (9 cm.)
5 LUCIDO DE YESO (1,5 cm.)
6 CAMARA DE AIRE.
7 TABLERO HPL. (8 mm)
8 FORJADO DE VIGUETAS SEMI-RESISTENTES 25+5 cm.
9 VIGA DE HORMIGON ARMADO HA-25.
10 RECRECIDO INTERIOR CONTINUO DE POLIEXTIRENO EXTRUIDO XPS DE 3CM Y SOLERA DE 4CM
11 MANTA DE LANA DE VIDRIO FIJADA A CARA INFERIOR DE FORJADO / LOSA (4 cm.)
12 PASTA Y RESINA AISLANTE HIDROFUGA TERPLAS O SIMILAR (3-5 mm.) COLOCADA EN FRENTE DE FORJADOS Y PILARES PARA ROTURA DE PUENTE TERMICO.
13 LADRILLO CARAVISTA CORTADO (5 cm.). JUNTAS DE MORTERO HIDROFUGO EN COLOR DEL LADRILLO.
14 FALSO TECHO DE CARTON-YESO CON MANTA DE LANA MINERAL.
15 TRASDOSADO AUTOPORTANTE DE CARTON-YESO CON MANTA DE LANA MINERAL.
16 MORTERO DE CEMENTO PARA FORMACION DE PENDIENTES (min. 2%)
17 LOSA DE HORMIGON ARMADO HA-30 CON ADITIVIO IMPERMEABILIZANTE (h : 20 cm.)
18 2 1/2 ASTAS DE LADRILLO CARAVISTA (2 x 12 cm.) UNIDAS MEDIANTE LLAVES DE ACERO GALVANIZADO. JUNTAS DE MORTERO HIDROFUGO EN COLOR DEL LADRILLO.
19 PLETINA DE ACERO GALVANIZADO ANCLADA A LA FABRICA, CON SELLADO EN LOS ENCUENTROS.
20 GOTERON.
21 DINTEL METALICO DE ACERO (2 mm.) ANCLADO A FORJADO CADA 500 mm. LACADO O ANODIZADO EN COLOR RAL (IGUAL QUE CARPINTERIAS).
22 ARMADURA DE REFUERZO COMPUESTA POR VARILLAS GALVANIZADAS EN ENCUENTRO DE LA FABRICA CON PILARES Y CANTOS DE FORJADOS / LOSAS (SEGUN C.T.E.)
23 AISLAMIENTO DE VIDRIO CELULAR POLIDROS 4 cm.
24 VIDRIO STADIP 6 6.1 CON BUTIRAL TRANSPARENTE
25 PERFIL METALICO PARA ANCLAJE DE VIDRIO(h min. 25cm.)
26 VIERTEAGUAS DE ALUMINIO.
27 CARPINTERIA DE ALUMINIO CON ROTURA DE PUENTE TÉRMICO. GRADO DE IMPERMEABILIDAD ≥3. LACADA EN COLOR RAL A DETERMINAR POR LA D.F. VER PLANO PF2.10 MEM. CARP. EXT.
28 CAJON DE PERSIANA MONOBLOCK EN ALUMINIO. LACADO EN COLOR BLANCO.
29 PERSIANA DE LAMAS MINI DE ALUMINIO LACADO (COLOR RAL IGUAL QUE CARPINTERIAS) CON INYECCION DE POLIURETANO.
30 LADRILLO HUECO DOBLE COLOCADO A TABICON (9 cm.) ARMADO CON MURFOR Y ANCLADO A MURO DE HORMIGON
31 TABICA DE CARTON-YESO.
32 PLACA ALVEOLAR
33 PANEL SANDWICH DE ALUMINIO CON AISLAMIENTO (1 cm.) LACADO EN COLOR RAL A DETERMINAR POR LA D.F.
34 LLAVES DE ACERO GALVANIZADO PARA UNION DE FABRICA INTERIOR Y EXTERIOR.
35 CAMA DE ARENA DE RÍO DE 10cm ALREDEDOR DE TODAS LAS INSTALACIONES ENTERRADAS
36 BABERO DE ALUMINIO LACADO EN COLOR RAL (IGUAL QUE CARPINTERIAS).
37 SELLADO ENTRE PREMARCO Y VIERTEAGUAS.
38 SUMIDERO PARA RECOGIDA DE PLUVIALES EN CUBIERTA
39 JUNTA SUPERIOR DE LA FABRICA CON MORTERO DE YESO (PARA EVITAR FISURAS PROVOCADAS POR LA POSIBLE FLECHA DE FORJADO).
40 CARGADERO PARA FORMACION ARMARIO.
41 RODAPIE DE HPL (10 mm) COMPACTO FENÓLICO COLOR A DECIDIR POR LA D.F.
42 JUNTA DE DILATACION DE POLIESTIRENO EXPANDIDO
43 JUNTA DEL PAVIMENTO CON PARAMENTOS VERTICALES (1 cm.)
44 PIEDRA CAPRI 2 CM EN APLACADO REMATE INFERIOR DE MUROS Y DE 3 CM EN BANCOS
45 POLIESTIRENO EXTRUIDO XPS DIFUTEC 30 O SIMILAR PARA SUELO RADIANTE (3 cm.)
46 FORJADO SANITARIO.
47 FALSO TECHO DE LAMAS DE ALUMINIO LACADO EN COLOR A DETERMIAR POR LA D.F.
48 LADRILLO HUECO DOBLE COLOCADO A MACHETON (7 cm.) CON REJILLAS EN LA PARTE SUPERIOR E INFERIOR.
49 SOLERA DE HORMIGON ARMADO HA-25 (7cm.) CON MALLAZO ELECTROSOLDADO 20.30.5
50 AISLAMIENTO DE POLIESTIRENO EXTRUIDO (e: 8 cm.)
51 LAMINA GEOTEXTIL.
52 AISLAMIENTO DE POLIESTIRENO EXTRUIDO (e: 4 cm.)
53 BALDOSA PORCELANICA ANTIDESLIZANTE PARA EXTERIOR.
54 SOLERA SILÍCEA, CON ADITIVO TERMOFLUIDIFICANTE Y DEMÁS COMPONENTES DEL SISTEMA
55 HORMIGON ALIGERADO FRATASADO PARA FORMACION DE PENDIENTE.(MIN. 2%)
56 POREXPAN (2-3 cm.) PARA ABSORBER DILATACIONES DE LA SOLERA O DEL HORMIGON DE PENDIENTE.
57 MATERIAL DE RELLENO (DESDE LA SUPERFICIE HASTA 3 m. DE PROFUNDIDAD).
58 LAMINA DE PROTECCION DE LA IMPERMEABILIZACION (HUEVERA).
59 LAMINA DE IMPERMEABILIZACION DE EPDM CON GEOTEXTIL DE PROTECCION EN LA PARTE INFERIOR Y CON ANTIPUNZONAMIENTO EN LA PARTE SUPERIOR.
60 LAMAS DE ALUMINIO TIPO IVI DE ALUMAFEL, COLOR A DECIDIR POR LA D.F. ESTRUC #60.3
61 MURO DE CIMENTACION DE HORMIGON ARMADO HA-25.
62 MORTERO DE CEMENTO PARA PROTECCION DE LAMINA DE IMPERMEABILIZACION .
63 RODAPIE DE BALDOSA PORCELANICA ANTIDESLIZANTE PARA EXTERIOR.
64 CAZOLETA DEL SUMIDERO.
65 TUBO DE PVC 20cm. VENTILACIÓN DE FORJADO SANITARIO CADA 4 m EN FACHADAS ENFRENTADAS.
66 RELLENO DE GRAVA (A PARTIR DE 3 m. DE PROFUNDIDAD).
67 SOLERA DE HORMIGON PULIDA AL CUARZO (15 cm.)
68 ENFOSCADO DE MORTERO DE CEMENTO PROYECTADO (1,5 cm.)
69 DRENAJE PERIMETRAL Ø200 mm.
70 HORMIGON DE LIMPIEZA HM-20 (min. 10 cm.)
71 PASATUBOS A TRAVES DE ELEMENTO DE CIMENTACION. SELLADO PERIMETRAL CON MASTIC ELASTICO O SIMILAR.
72 ENCACHADO DE GRAVA.
73 SOLERA DE HORMIGON ARMADO HA-25 (15 cm.)
74 ZAPATA DE HORMIGON ARMADO HA-25.
75 PINTURA IMPERMEABILIZANTE BITUMINOSA (2 MANOS).
76 BALDOSA DE GRES PORCELANICO ANTIDESLIZANTE. COLOR A DETERMINAR POR LA D.F.
77 SELLADO
78 TRASDOSADO DE CARTON-YESO CON PERFILERIA DE GALVANIZADO.
79 JUNTA TIPO SCHLÜTTER O SIMILAR.
80 RELLENO ELASTICO.
81 PUERTA DE ALUMINIO CON ROTURA DE PUENTE TERMICO. GRADO DE IMPERMEABILIDAD ≥3. LACADA EN COLOR RAL A DETERMINAR POR LA D.F.
82 GOMA CORTAVIENTO EN LA PARTE INFERIOR DE CARPINTERIA DE ENTRADA AL PORTAL.
83 LOSA DE HORMIGON ARMADO (h: 40 cm).
84 FORJADO EXISTENTE.
85 CAMARA BUFA
86 LOSA DE HORMIGON ARMADO HA-25 (h :25cm).
87 LAMINA DE POLIETILENO.
88 LOSA DE HORMIGON ARMADO HA-25 PARA ALERO (h:15cm).
89 1/2 ASTA DE LADRILLO HUECO DOBLE
90 REMATE DE ALUMINIO PLEGADO CONTINUO PARA PROTEGER EL CANTO Y GENERAR GOTERÓN
91 CHAPA DE ALUMINIO.
92 REBOSADERO TIPO SCHLÜTTER O SIMILAR.
93 LAMINA DE EPDM DE REFUERZO EN REBOSADERO
94 BALDOSA DE GRES ANTIDESLIZANTE. COLOR A DETERMINAR POR LA D.F.
95 RODAPIE DE BALDOSA DE GRES. SELLADO EN LA PARTE SUPERIOR. COLOR A DETERMINAR POR LA D.F.
96 PATINILLO.
97 1/2 ASTA DE LADRILLO PERFORADO.
98 PERFIL TUBULAR DE ACERO #60.60.5.CON PROTECCION IMPERMEABILIZANTE PINTADO EN COLOR RAL A DETERMINAR POR LA D.F.
99 PERFIL LUCERNARIO CON PROTECCION IMPERMEABILIZANTE PINTADO EN COLOR RAL A DETERMINAR POR LA D.F.
100 GOMA ELASTICA PARA SELLADO LUCERNARIO.
101 LOSA EXISTENTE.
102 RELLENO DE POLIURETANO PROYECTADO.
103 CANALETA SELF 200 TIPO ULMA CON REJILLA LINEAL DOBLE
104 POLIESTIRENO EXPANDIDO 4 cm.
105 BANDA IMPERMEABLE WAKAFLEX.
106 TEJA DE CUMBRERA.
107 BANDA DE CUMBRERA FIGAROLL.
108 CAMARA.
109 RECRECIDO DE ARENA SILICEA.
110 LADRILLO HUECO DOBLE COLOCADO A MACHETON. (7 cm).
111 PERFIL ESTRUCTURAL HEA 140
112 PERFIL ESTRUCTURAL IPE 270
113 LAMINA ANTIPUNZONAMIENTO DANOFELT 150 O SIMILAR.
114 PILAR EXISTENTE.
115 TEJA CERÁMICA PLANA SIMILAR A EXISTENTE.
116 POLIESTIRENO EXTRUIDO HIDROFUGO ENTRE RASTRELES.
117 DOBLE RASTREL DE MADERA 6cm
118 CELETYP (CON MALLAZO) 7+3=10 cm.
119 CANALÓN CUADRADO BAJANTE Y ABRAZADERA DE ZINK TITANIO 0,65mm DE METAZINCO.
120 AISLAMIENTO EN CUBIERTA DE FIBRA DE VIDRIO 8cm.
121 UMBRAL DE HORMIGON POLIMERO (ULMA O SIMILAR)
122 PEINE PARA PERMITIR LA VENTILACION DE LA CUBIERTA DE TEJA Y EVITAR LA ENTRADA DE PAJAROS.
123 AISLAMIENTO DE LANA DE ROCA 6 cm.
124 FELPUDO TECNICO METALICO DEGON O SIMILAR. COLOR A DETERMINAR POR LA D.F.
125 PERFIL DE ACERO GALVANIZADO L 25.25.2. DISPUESTO A MODO DE CERCO DEL NICHO PARA EL FELPUDO TECNICO.

NOTA : - SE ENTENDERA POR SIMILAR AQUEL QUE DETERMINE LA D.F.
- LA ELECCION DEL COLOR SE REALIZARA SOBRE MUESTRAS, QUE SE FACILITARAN A LA D.F.

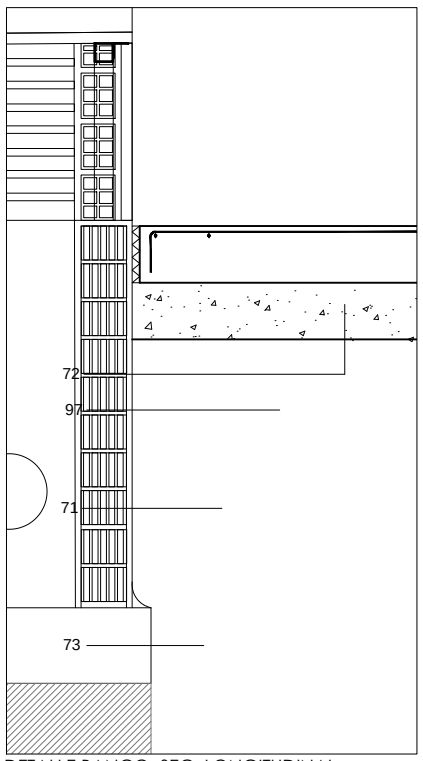

DETALLE BANCO SEC. LONGITUDINAL

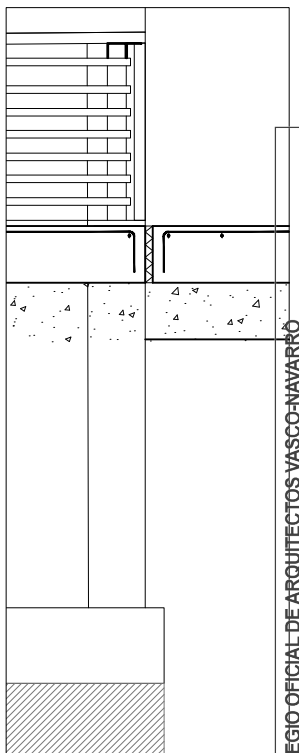

DET. BANCO. __ALZADO BANCO

COLEGIO OFICIAL DE ARQUITECTOS VASCO-NAVARRO
EUSKAL HERRIKO ARKITEKTOEN ELKARGO OFIZIALA
COAVN
NAVARRA NAFARROA
VISADO BISATUA
CSV DB3FE2DE38
VERIFICABLE EN http://www.coavn.org/verificacion
EXP N2021A0008
FECHA DIA 22/01/2021

proyecto	**REFORMA Y AMPLIACIÓN CAIDIS "VALLE DE RONCAL"**	ref. proyecto	**18.13**
situación	C/SAN CRISTOBAL 50, PAMPLONA (NAVARRA)	estado	dirección obra FASE 2
promotor	GOBIERNO DE NAVARRA DEPARTAMENTO DERECHOS SOCIALES AGENCIA NAV. DE AUTONOMÍA Y DESARROLLO DE LAS PERSONAS	fecha	octubre 2018
plano	SECCIÓN CONSTRUCTIVA 3 PATIO TIPOS 2 y 3 (BALDOSA HIDRAUL. /VEGETAL)		PU05.S2
A1	0 0,5 1 2,5	escala (A1-A3)	1/50-1/100
A3	0 1 2 5	versión / fecha	1 (DIC/2020)
		ref. plano	SEC_CONST. AMPLIAC. HAB.

arquitectos DANIEL MAESTU YERRO
ANDRÉS TRINCADO RÁNDEZ
ingenieros ISC (INGENIERÍA SÁNCHEZ CASAFRANCA S.L.)
HÉCTOR SÁNCHEZ SEGURA
arquitecto t. SUSANA RUIZ DE GALARRETA
C/ Errotazar 34, Bajo
31014 Pamplona (Navarra)
tel / fax 647658243 / 615725923
email atr.arquitecto@gmail.com
dmaestu@gmail.com

ESTE DOCUMENTO ES COPIA DEL ORIGINAL. QUEDA PROHIBIDA TODA MODIFICACIÓN UNILATERAL DEL MISMO. SU UTILIZACIÓN TOTAL O PARCIAL, SU REPRODUCCIÓN O CESIÓN A TERCEROS REQUIERRA LA AUTORIZACIÓN PREVIA Y EXPRESA DE SU AUTOR

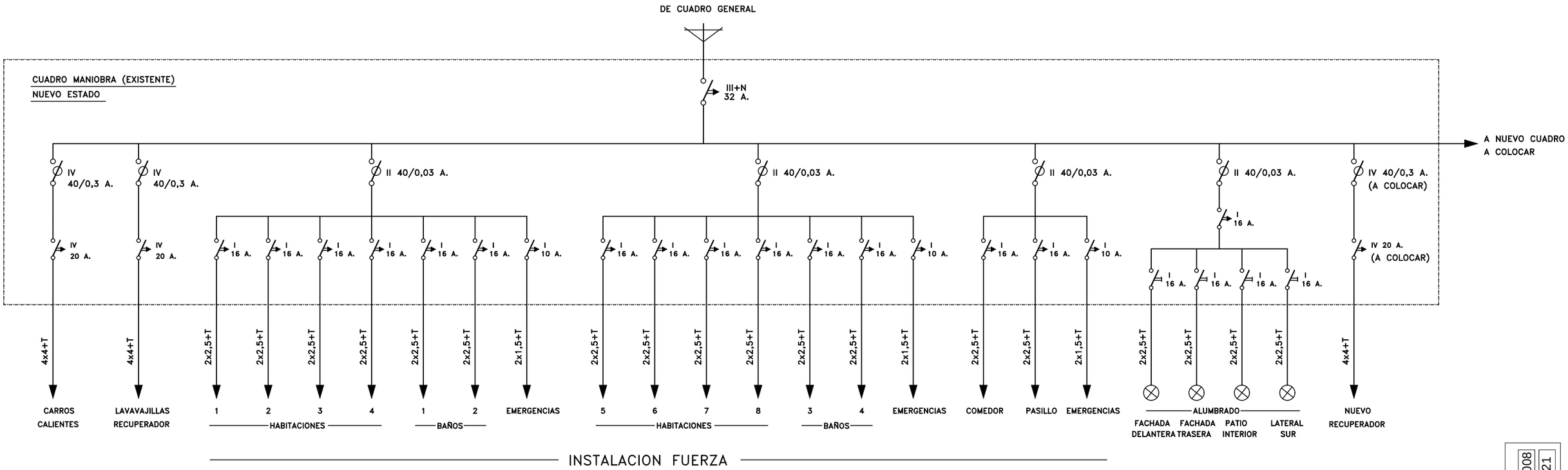

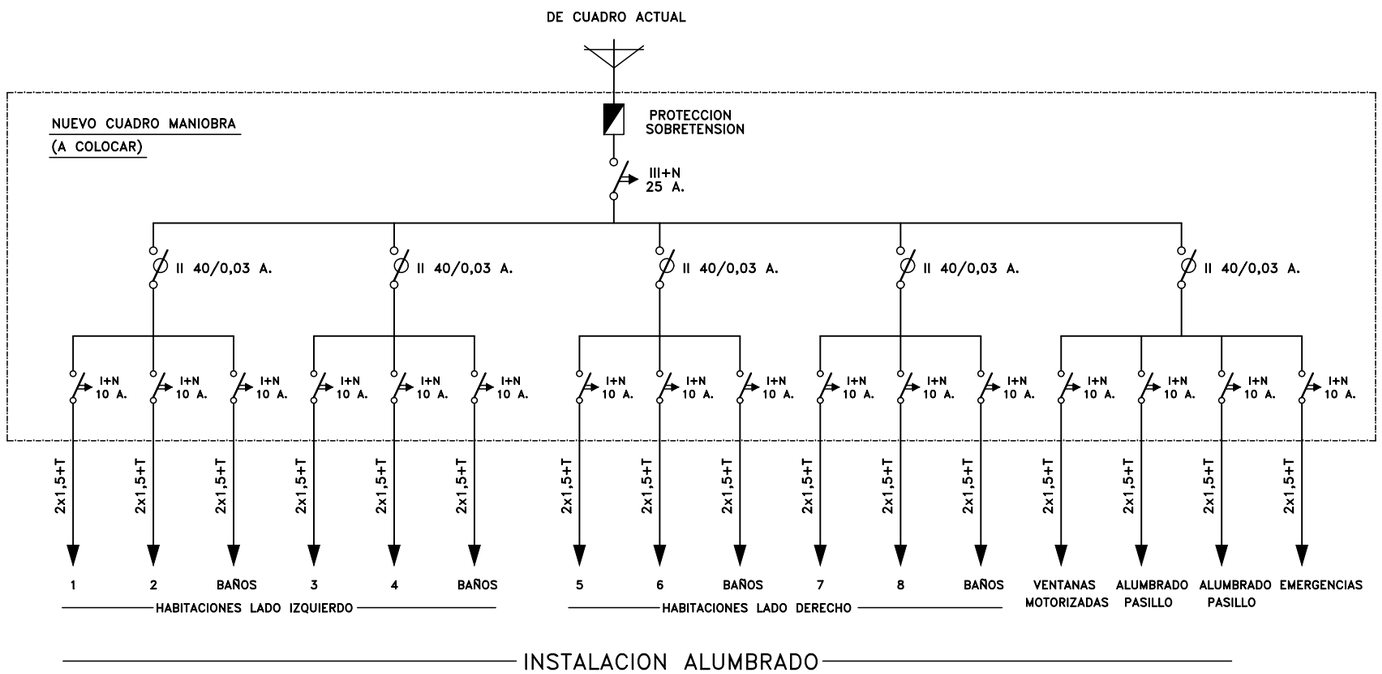

*TODOS LOS MATERIALES PRESCRITOS EN ESTE PROYECTO SON REFERENCIA TIPO PARA LICITACIÓN, PODRÁN SUSTITUIRSE POR UNA MARCA DE CALIDAD SIMILAR O SUPERIOR, PREVIA APROBACIÓN POR LA (D. F.) DIRECCIÓN FACULTATIVA.

COLEGIO OFICIAL DE ARQUITECTOS VASCO-NAVARRO
EUSKAL HERRIKO ARKITEKTOEN ELKARGO OFIZIALA
NAVARRA NAFARROA
VISADO BISATUA
CSV DB3EF2DE38
VERIFICABLE EN http://www.coavn.org/verificacion
EXP N2021A0008
FECHA DATA 22/01/2021

proyecto	**REFORMA MÓDULO CAIDIS "VALLE DE RONCAL"**	ref. proyecto	**20.03**
situación	C/SAN CRISTOBAL 50, PAMPLONA (NAVARRA)	estado	PROY. DE EJECUCIÓN
promotor	GOBIERNO DE NAVARRA . DEPARTAMENTO DERECHOS SOCIALES AGENCIA NAV. DE AUTONOMÍA Y DESARROLLO DE LAS PERSONAS	fecha	DICIEMBRE 2020
plano	**REFORMA MÓDULOS RESIDENCIALES.** ESQUEMA UNIFILAR		PI.E_E.U

escala (A1-A3) 1/50-1/100
versión / fecha **02** (ENERO_21)
ref. plano 11.01_ampliacion-modulos_alborkiaria-1.dwg

arquitectos **DANIEL MAESTU YERRO**
ANDRÉS TRINCADO RÁNDEZ
ingenieros HÉCTOR SÁNCHEZ SEGURA
PABLO JIMENEZ MIRAMON
arquitecto téc. SUSANA RUIZ DE GALARRETA
C/ Errotazar 34, Bajo
31014 Pamplona (Navarra)
tel / fax 647658243 / 615725923
email atr.arquitecto@gmail.com
dmaestu@gmail.com

ESTE DOCUMENTO ES COPIA DEL ORIGINAL. QUEDA PROHIBIDA TODA MODIFICACIÓN UNILATERAL DEL MISMO. SU UTILIZACIÓN TOTAL O PARCIAL, SU REPRODUCCIÓN O CESIÓN A TERCEROS REQUERIRÁ LA AUTORIZACIÓN PREVIA Y EXPRESA DE SU AUTOR

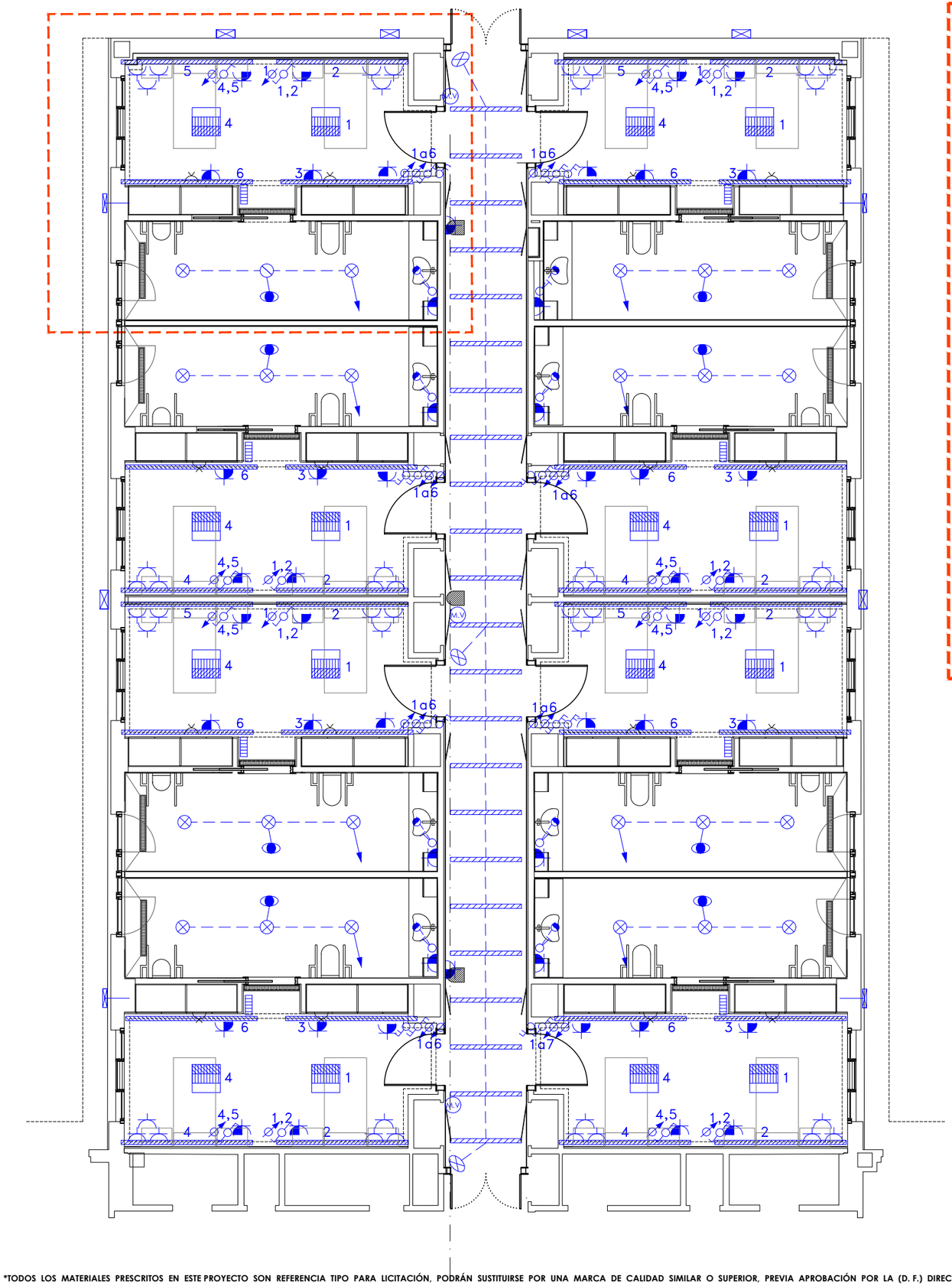

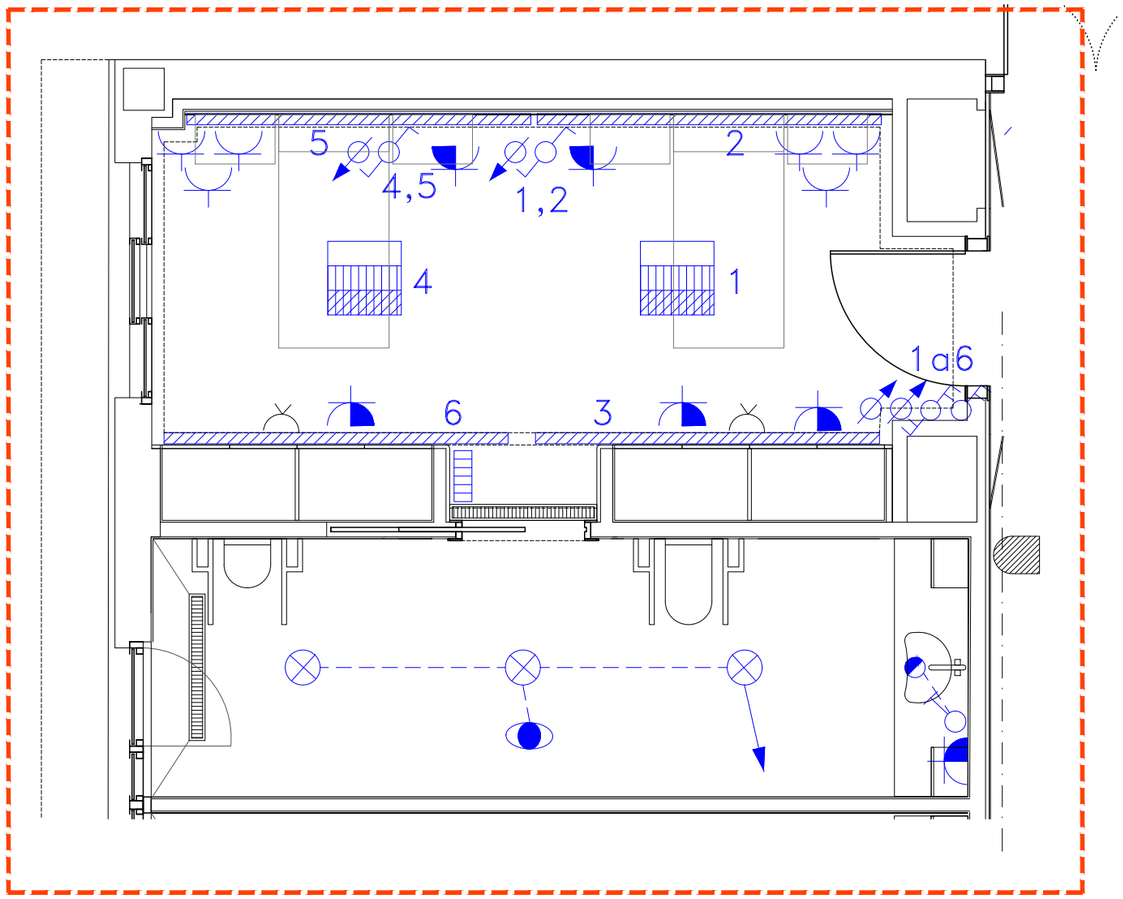

CUADRO DE SECCIONES

TRAMO	CONDUCTOR	CANALIZACION
FUERZA:		
Linea distribucion a cuadro secundario	RZ1-K 0,6/1KV. 4x6+1x6(T) mm2. RZ1-K 0,6/1KV. 4x4+1x4(T) mm2.	Tb. PVC Ø32 Tb. PVC Ø25
Circuito alim. b. ench. habitaciones	H07Z1-K 2x2,5+1x2,5(T)	Tb. PVC Ø20
Derivacion a b. enchufe	H07Z1-K 2x2,5+1x2,5(T)	Tb. PVC Ø20
Resto circuitos	S/ESQUEMA	
ALUMBRADO:		
Circuitos alim. Puntos luz	H07Z1-K 2x1,5+1x1,5(T)	Tb. PVC Ø 20
Derivacion a Puntos luz	H07Z1-K 2x1,5+1x1,5(T)	Tb. PVC Ø 20
Alumbrado emergencias	H07Z1-K 2x1,5+1x1,5(T)	Tb. PVC Ø 20
Resto circuitos	S/ESQUEMA	

LEYENDA

- LUMINARIA EMPOTRABLE REGULABLE
- LUMINARIA TIRA FLEXILED 1200 ULTRABRILLANTE 240 LED/M
- LUMINARIA DE ORIENTACION MCA PIN DE LLEDO CON LAMPARAS LED DE 1x1,2 W.
- LUMINARIA EMPOTRABLE KINO 2 XS CON LAMPARAS LED DE 11 W.
- LUMINARIA EMPOTRABLE IRELUZ CON LAMPARAS LED DE 25 W.
- CONMUTADOR DOBLE I DE 10 A. EN CAJA DE EMPOTRAR
- CONMUTADOR I DE 10 A. EN CAJA DE EMPOTRAR
- REGULADOR DE INTENDIDAD EN CAJA DE EMPOTRAR
- INTERRUPTOR TEMPORIZADO I DE 10 A. EN CAJA DE EMPOTRAR
- BASE DE ENCHUFE USOS VARIOS II+T DE 16 A. EN CAJA DE EMPOTRAR NIESSEN SERIE OLAS
- BASE DE ENCHUFE USOS VARIOS II+T DE 16 A. EN CAJA DE EMPOTRAR NIESSEN SERIE OLAS (A COLOCAR A 1,75 o 2,00 m. DEL SUELO.)
- ALIMENTACION A EXTRACTOR TEMPORIZADO EN FALSO TECHO
- DETECTOR DE MOVIMIENTO NIESSEN SERIE OLAS
- DETECTOR DE MOVIMIENTO NIESSEN SERIE ZENIT COMPATIBLE CON SISTEMA DALI
- CIRCUITOS DE ALUMBRADO
- 1,2,3.. Nº GOLPE DE ENCENDIDO
- M.V SISTEMA AUTOMATIZACIÓN DE VENTANA EXISTENTES (INCL. MOTOR) 3 uds POR MÓDULO
- SUSTITUCIÓN DE APLIQUE EXIST. POR NUEVO A. LED DE EXIST. IP65 TIPO ISORA LED O SIMILAR
- NUEVO PUNTO DE LUZ CON APLIQUE LED DE EXTERIOR IP65 TIPO ISORA LED O SIMILAR

LEYENDA DE SIMBOLOS

CONDUCTO VENTILACION IMPULSION CHAPA HELICOIDAL

CONDUCTO VENTILACION RETORNO CHAPA HELICOIDAL

EXTRACTOR CON RECUPERADOR DE CALOR CON 720 m3/h. DE CAUDAL NOMINAL TECNA RCE 0700Q-SW-EC/F8+M6

BOCA DE EXTRACCION DE CHAPA LACADA

REJILLA DE IMPULSION ALUMINIO LACADO CON PLENUM

PUERTA ENTRE ASEOS Y HABITACIONES CON PASO DE VENTILACION INCORPORADO

LEYENDA

MEGAFONIA Y AUDIOVISUALES

- **ALTAVOZ DE SUPERFICIE ADOSADO A PARED**
- **BASE TOMA TV EN CAJA DE EMPOTRAR**

COLEGIO OFICIAL DE ARQUITECTOS VASCO-NAVARRO
EUSKAL HERRIKO ARKITEKTOEN ELKARGO OFIZIALA
NAVARRA NAFARROA
VISADO BISATUA
CSV DB3FE2DE38
VERIFICABLE EN http://www.coavn.org/verificacion
FECHA DATA 22/01/2021
EXP N2021A0008

proyecto	**REFORMA MÓDULO CAIDIS "VALLE DE RONCAL"**	ref. proyecto	**20.03**
situación	C/SAN CRISTOBAL 50, PAMPLONA (NAVARRA)	estado	PROY. DE EJECUCIÓN
promotor	GOBIERNO DE NAVARRA . DEPARTAMENTO DERECHOS SOCIALES AGENCIA NAV. DE AUTONOMIA Y DESARROLLO DE LAS PERSONAS	fecha	DICIEMBRE 2020
plano	**REFORMA MÓDULOS RESIDENCIALES.** INSTALACIONES ELECTRICIDAD Y VENTILACIÓN.		**Pl. Elec.**

A1 0 0,50 1 2
A3 0 1 2 4

escala (A1-A3) 1/50-1/100
versión / fecha **02** (ENERO. 21)
ref. plano 11.01_ampliacion-modulos_adaptAlava.1.dwg

arquitectos **DANIEL MAESTU YERRO**
ANDRÉS TRINCADO RÁNDEZ
ingenieros HECTOR SÁNCHEZ SEGURA
PABLO JIMENEZ MIRAMON
arquitecto téc. SUSANA RUIZ DE GALARRETA
C/ Errotazar 34, Bajo
31014 Pamplona (Navarra)
tel / fax 647658243 / 615725923
email atr.arquitecto@gmail.com
dmaestu@gmail.com

ESTE DOCUMENTO ES COPIA DEL ORIGINAL QUEDA PROHIBIDA TODA MODIFICACIÓN UNILATERAL DEL MISMO. SU UTILIZACIÓN TOTAL O PARCIAL, SU REPRODUCCIÓN O CESIÓN A TERCEROS REQUIERE LA AUTORIZACIÓN PREVIA Y EXPRESA DE SU AUTOR

***TODOS LOS MATERIALES PRESCRITOS EN ESTE PROYECTO SON REFERENCIA TIPO PARA LICITACIÓN, PODRÁN SUSTITUIRSE POR UNA MARCA DE CALIDAD SIMILAR O SUPERIOR, PREVIA APROBACIÓN POR LA (D. F.) DIRECCIÓN FACULTATIVA.**

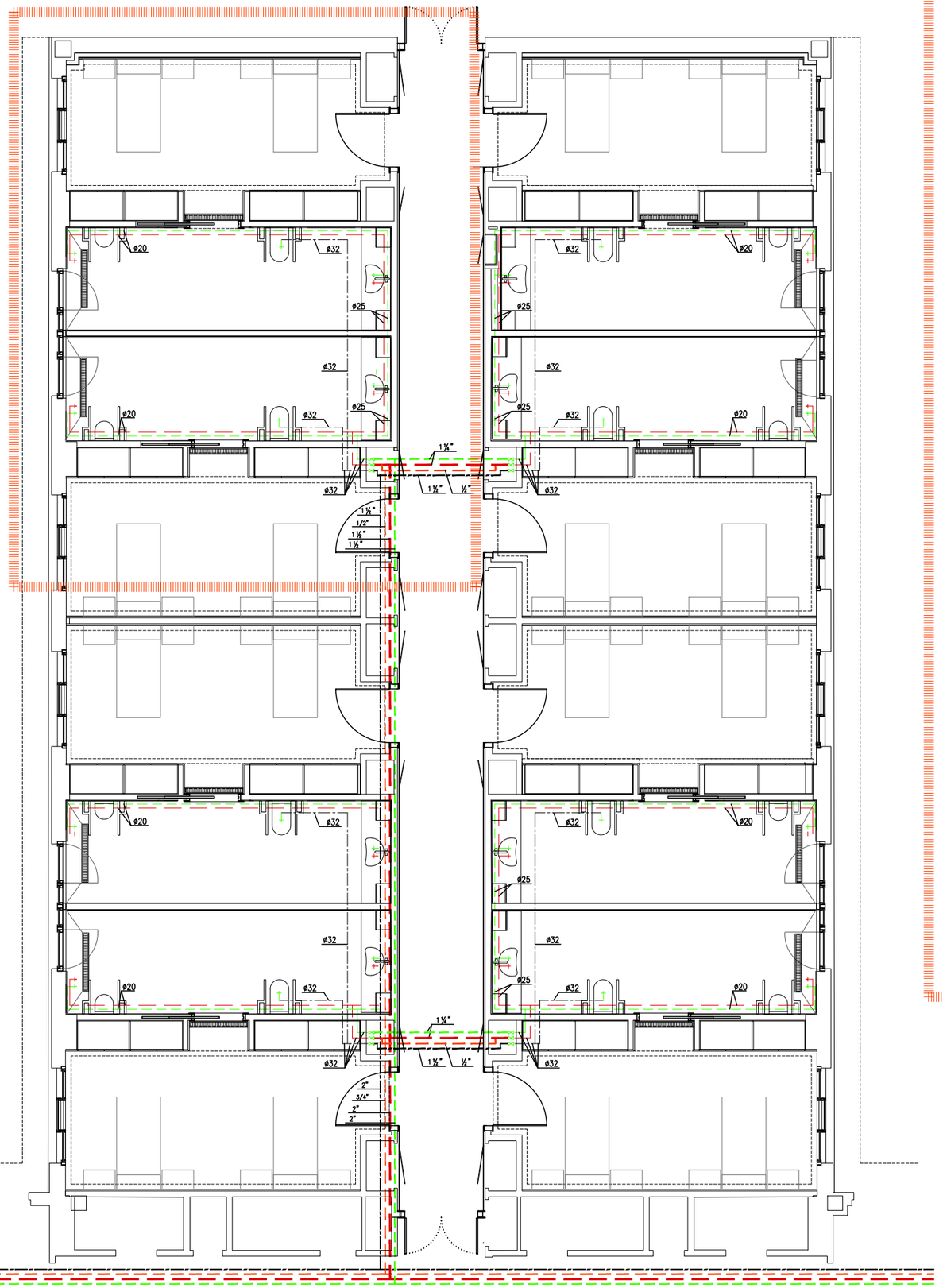

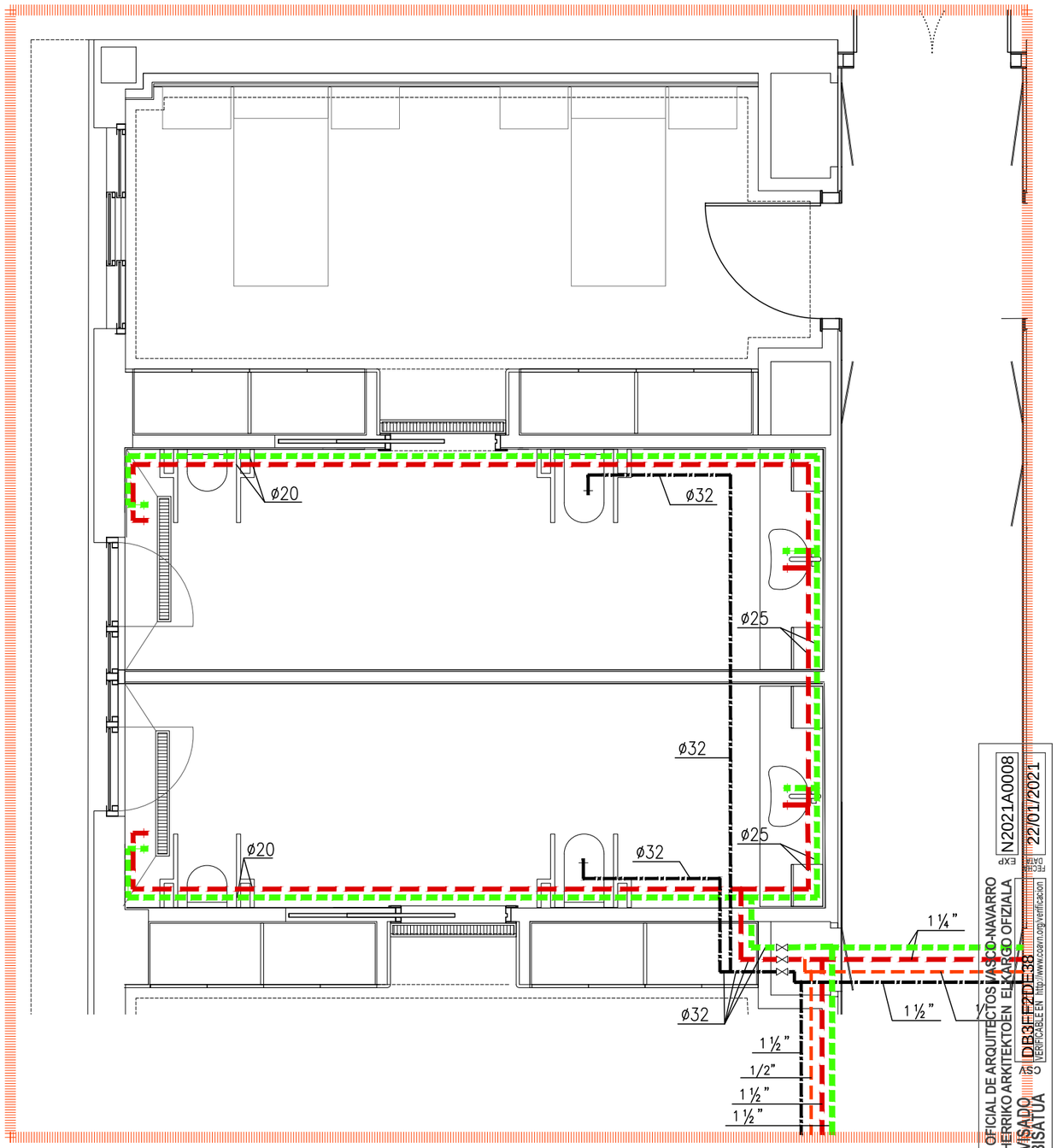

FONTANERIA

LEYENDA

- TUBERIA DE AGUA FRIA
- TUBERIA DE AGUA FRIA PARA FLUXORES
- TUBERIA DE IDA AGUA CALIENTE
- TUBERIA DE RETORNO AGUA CALIENTE
- LLAVE DE PASO

NOTA– LAS REDES GENERALES NO SE MODIFICAN Y LAS NUEVAS INSTALACIONES INTERIORES PARTEN DE LAS LLAVES DE PASO EXISTENTES

LAS INSTALACIONES INTERIORES SE REALIZARAN CON TUBERIA DE POLIETILENO RETICULADO PE–X REALIZANDO LAS ACOMETIDAS A LOS APARATOS SANITARIOS CON ø20, EXCEPTO A INODOROS QUE IRAN CON ø32

COLEGIO OFICIAL DE ARQUITECTOS VASCO-NAVARRO
EUSKAL HERRIKO ARKITEKTOEN ELKARGO OFIZIALA
NAVARRA NAFARROA
VISADO BISATUA
CSV DB3EF2DE38
VERIFICABLE EN http://www.coavn.org/verificacion
EXP N2021A0008
FECHA 22/01/2021

proyecto	**REFORMA MÓDULO CAIDIS "VALLE DE RONCAL"**	ref. proyecto	**20.03**
situación	C/SAN CRISTOBAL 50, PAMPLONA (NAVARRA)	estado	PROY. DE EJECUCIÓN
promotor	GOBIERNO DE NAVARRA . DEPARTAMENTO DERECHOS SOCIALES AGENCIA NAV. DE AUTONOMÍA Y DESARROLLO DE LAS PERSONAS	fecha	DICIEMBRE 2020
plano	**REFORMA MÓDULOS RESIDENCIALES.** INSTALACIONES FONTANERÍA		**PI.Font**
		escala (A1-A3)	1/50-1/100
		versión / fecha	**01** (22/12/2020)
		ref. plano	11.01_ampliacion-modulos_alborkiberia-1.dwg

A1 0 0.50 1 2
A3 0 1 2 4

arquitectos **DANIEL MAESTU YERRO** **ANDRÉS TRINCADO RÁNDEZ**
ingenieros HÉCTOR SÁNCHEZ SEGURA, PABLO JIMENEZ MIRAMON
arquitecto téc. SUSANA RUIZ DE GALARRETA
C/ Errotazar 34, Bajo
31014 Pamplona (Navarra)
tel / fax 647658243 / 615725923
email atr.arquitectos@gmail.com
dmaestu@gmail.com

ESTE DOCUMENTO ES COPIA DEL ORIGINAL. QUEDA PROHIBIDA TODA MODIFICACIÓN UNILATERAL DEL MISMO. SU UTILIZACIÓN TOTAL O PARCIAL, SU REPRODUCCIÓN O CESIÓN A TERCEROS REQUIERE LA AUTORIZACIÓN PREVIA Y EXPRESA DE SU AUTOR

*TODOS LOS MATERIALES PRESCRITOS EN ESTE PROYECTO SON REFERENCIA TIPO PARA LICITACIÓN, PODRÁN SUSTITUIRSE POR UNA MARCA DE CALIDAD SIMILAR O SUPERIOR, PREVIA APROBACIÓN POR LA (D. F.) DIRECCIÓN FACULTATIVA.

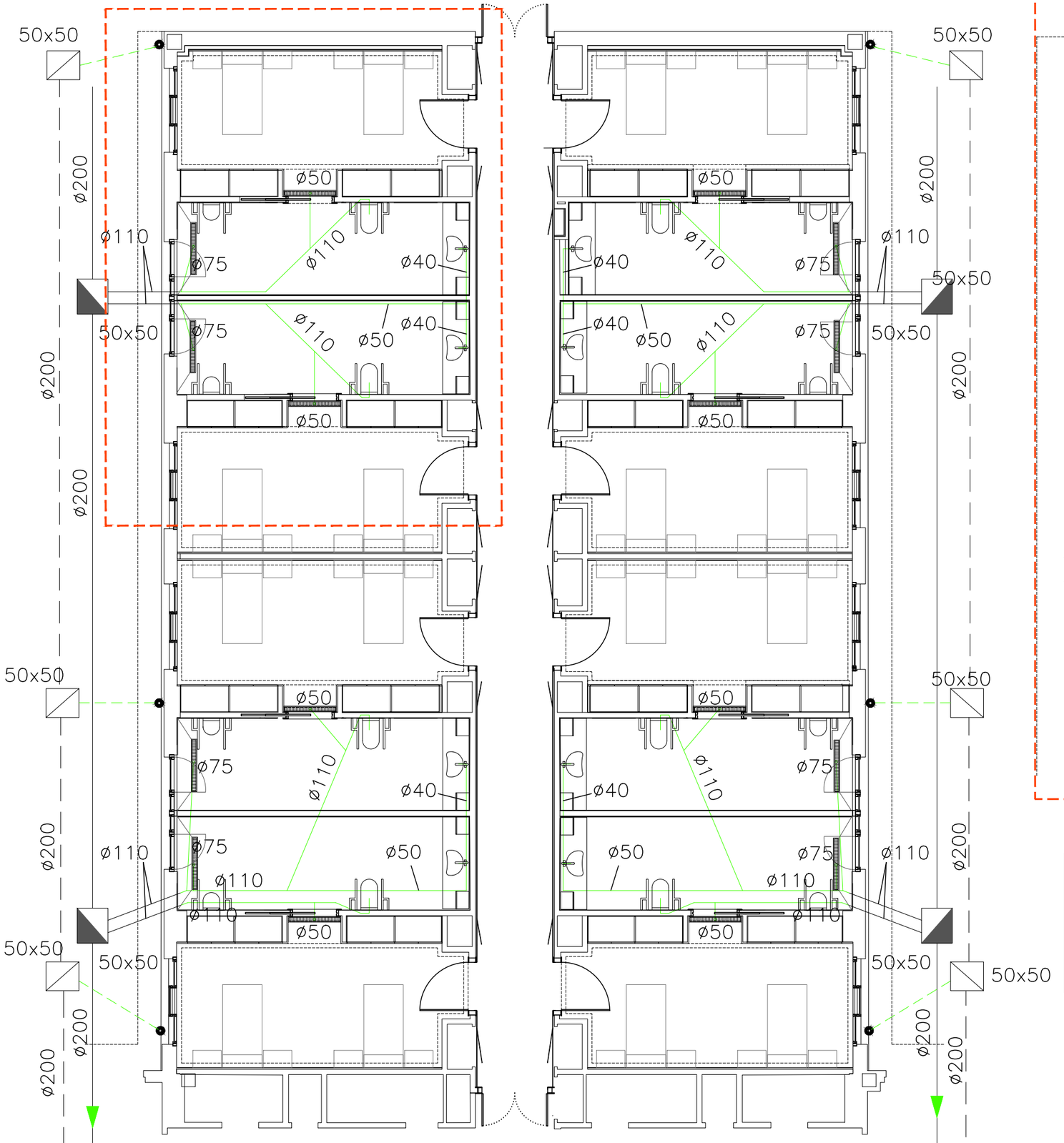

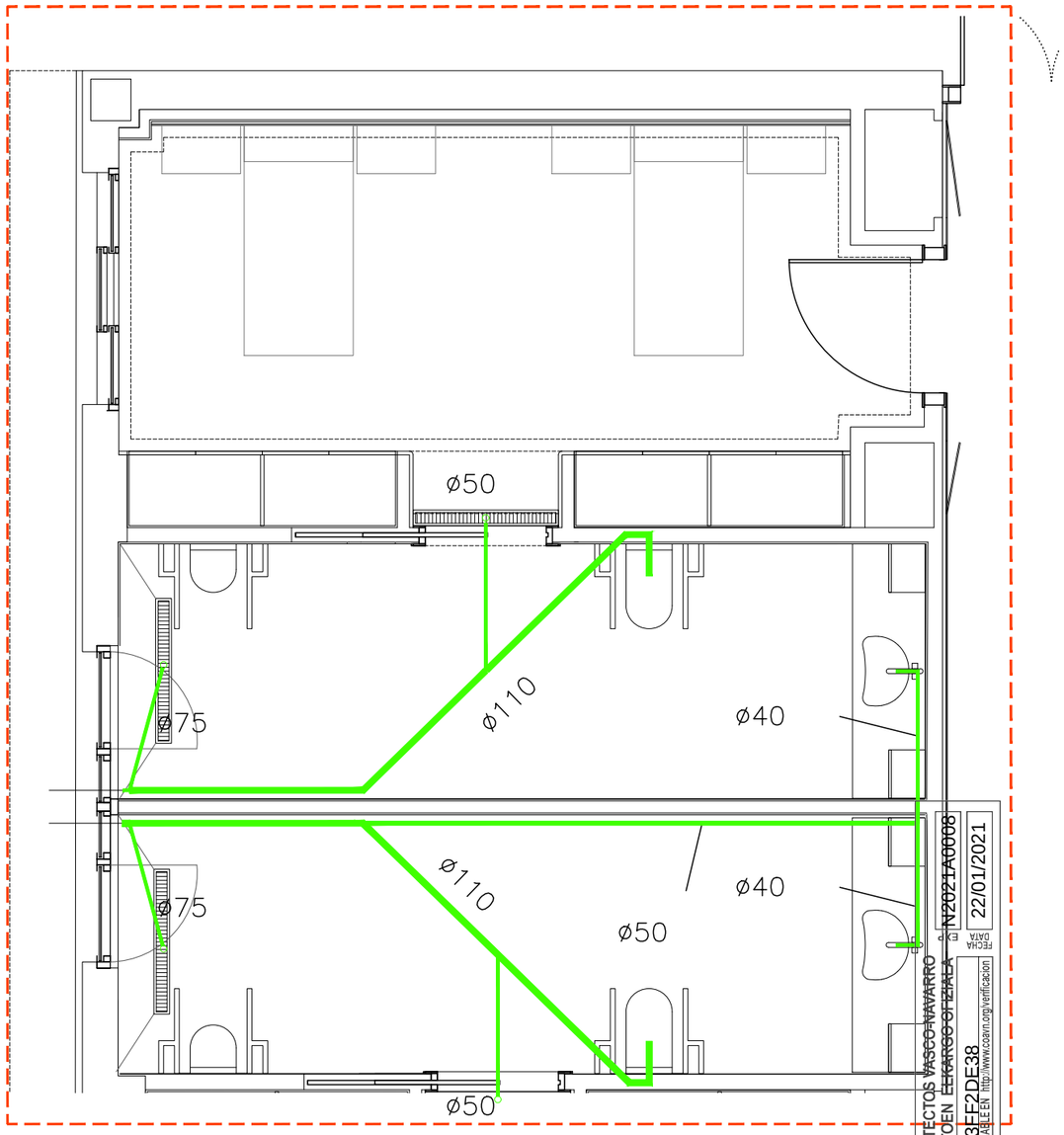

SANEAMIENTO

LEYENDA

- RED HORIZONTAL AGUAS FECALES
- RED HORIZONTAL AGUAS PLUVIALES
- ARQUETA DE REGISTRO AGUAS FECALES EXISTENTE (tras intervención en la urbanización de los patios)
- ARQUETA DE REGISTRO AGUAS PLUVIALES EXISTENTE (tras intervención en la urbanización de los patios)

COLEGIO OFICIAL DE ARQUITECTOS VASCO-NAVARRO
EUSKAL HERRIKO ARKITEKTOEN ELKARGO OFIZIALA
VISADO
NAVARRA BISATUA
CSV DB3EF2DE38
VERIFICABLE EN http://www.coavn.org/verificacion
FECHA 22/01/2021
DATA
Nº N2021A0008

proyecto	**REFORMA MÓDULO CAIDIS "VALLE DE RONCAL"**	ref. proyecto	**20.03**
situación	C/SAN CRISTOBAL 50, PAMPLONA (NAVARRA)	estado	PROY. DE EJECUCIÓN
promotor	GOBIERNO DE NAVARRA DEPARTAMENTO DERECHOS SOCIALES AGENCIA NAV. DE AUTONOMIA Y DESARROLLO DE LAS PERSONAS	fecha	DICIEMBRE 2020
plano	**REFORMA MÓDULOS RESIDENCIALES.** INSTALACIONES SANEAMIENTO		**Pl.San**
		escala (A1-A3)	1/50-1/100
		versión / fecha	**01** (22/12/2020)
		ref. plano	1101_ampliacion-modulos_alboRiketa.1.dwg

A1 0 0,50 1 2
A3 0 1 2 4

arquitectos **DANIEL MAESTU YERRO**
ANDRÉS TRINCADO RÁNDEZ
ingenieros HECTOR SÁNCHEZ SEGURA
PABLO JIMÉNEZ MIRAMÓN
arquitecto téc. SUSANA RUIZ DE GALARRETA
C/ Errotazar 34, Bajo
31014 Pamplona (Navarra)
tel / fax 647658243 / 615725923
email atr.arquitecto@gmail.com
dmaestu@gmail.com

ESTE DOCUMENTO ES COPIA DEL ORIGINAL QUEDA PROHIBIDA TODA MODIFICACIÓN UNILATERAL DEL MISMO. SU UTILIZACIÓN TOTAL O PARCIAL, SU REPRODUCCIÓN O CESIÓN A TERCEROS REQUIERE LA AUTORIZACIÓN PREVIA Y EXPRESA DE SU AUTOR

***TODOS LOS MATERIALES PRESCRITOS EN ESTE PROYECTO SON REFERENCIA TIPO PARA LICITACIÓN, PODRÁN SUSTITUIRSE POR UNA MARCA DE CALIDAD SIMILAR O SUPERIOR, PREVIA APROBACIÓN POR LA (D. F.) DIRECCIÓN FACULTATIVA.**

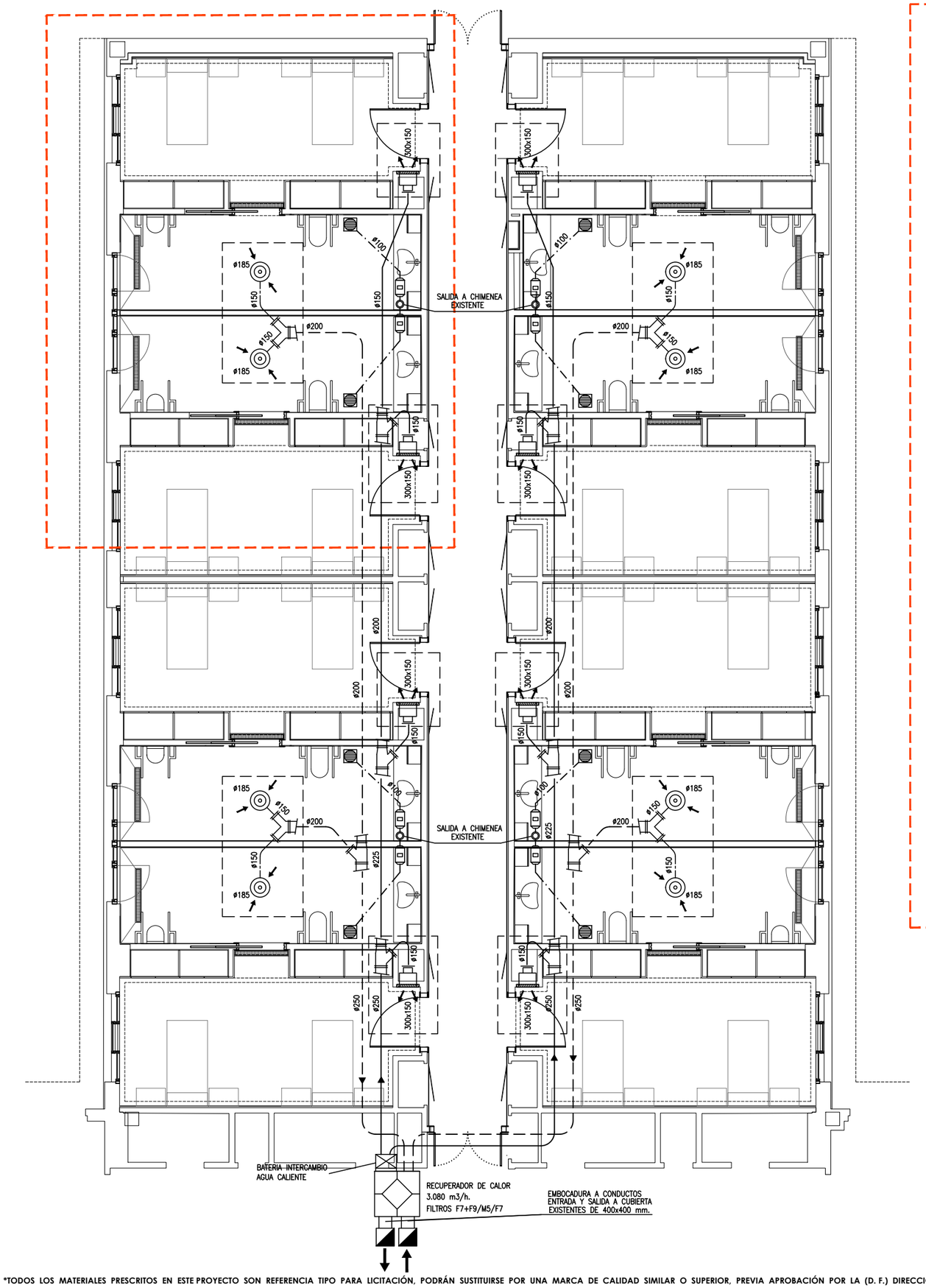

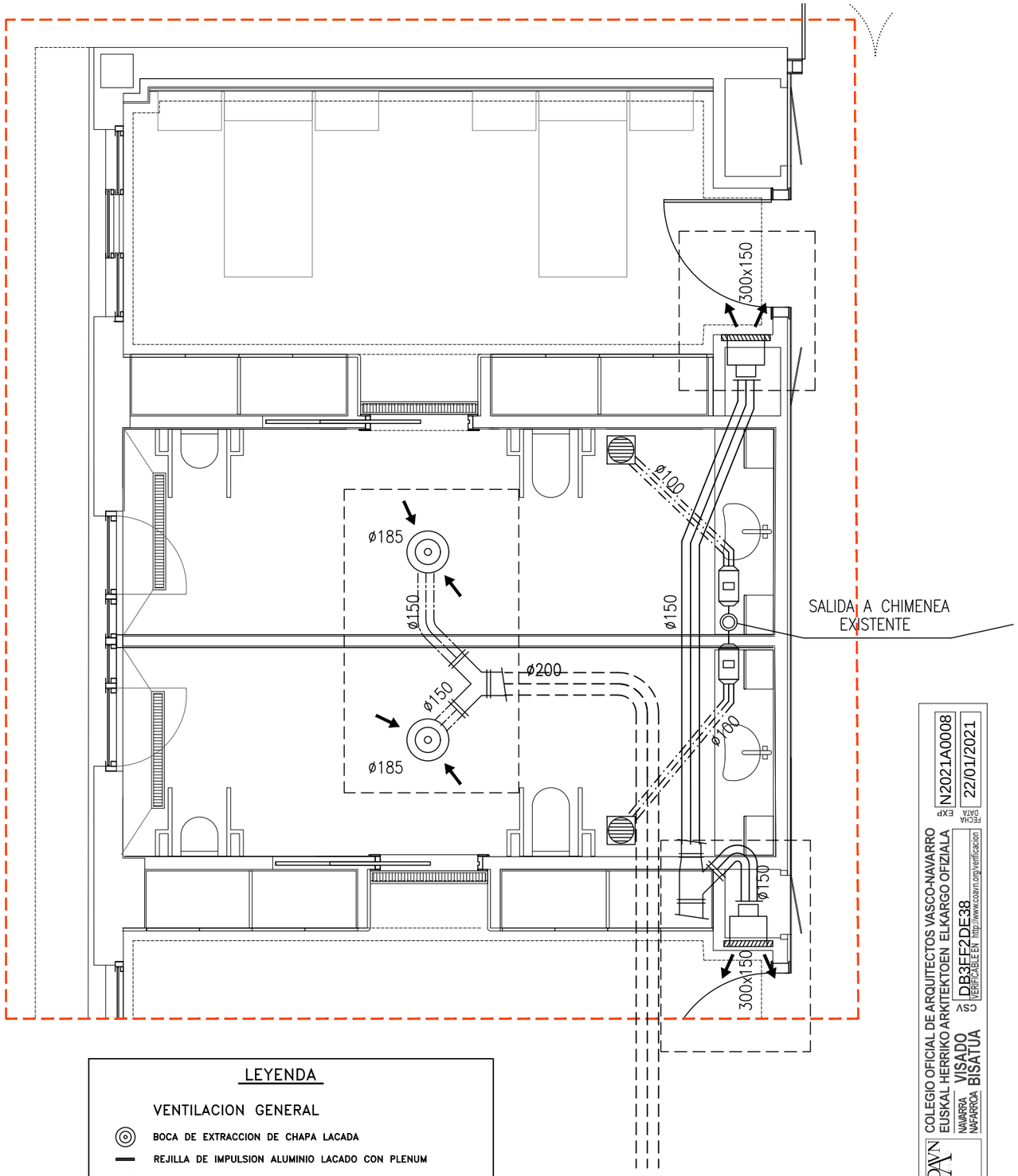

LEYENDA

VENTILACION GENERAL

- BOCA DE EXTRACCION DE CHAPA LACADA
- REJILLA DE IMPULSION ALUMINIO LACADO CON PLENUM

NOTA: PUERTA ENTRE ASEOS Y HABITACIONES CON PASO DE VENTILACION INCORPORADO

- CONDUCTO VENTILACION IMPULSION ALUMINIO FLEXIBLE CON PVC
- CONDUCTO VENTILACION RETORNO ALUMINIO FLEXIBLE CON PVC

EXTRACCION DE ASEOS

- REJILLA DE EXTRACCION PARA ASEOS DE ALUMINIO
- EXTRACTOR TUBULAR TEMPORIZADO DE 250 m3/h. EN ENTRECUBIERTA, CONECTADO A CONDUCTO EXISTENTE
- CONDUCTO EXTRACCION ASEOS ALUMINIO FLEXIBLE CON PVC

*TODOS LOS MATERIALES PRESCRITOS EN ESTE PROYECTO SON REFERENCIA TIPO PARA LICITACIÓN, PODRÁN SUSTITUIRSE POR UNA MARCA DE CALIDAD SIMILAR O SUPERIOR, PREVIA APROBACIÓN POR LA (D. F.) DIRECCIÓN FACULTATIVA.

proyecto	**REFORMA MÓDULO CAIDIS "VALLE DE RONCAL"**	ref. proyecto	**20.03**
situación	C/SAN CRISTOBAL 50, PAMPLONA (NAVARRA)	estado	PROY. DE EJECUCIÓN
promotor	GOBIERNO DE NAVARRA DEPARTAMENTO DERECHOS SOCIALES AGENCIA NAV. DE AUTONOMÍA Y DESARROLLO DE LAS PERSONAS	fecha	DICIEMBRE 2020
plano	**REFORMA MÓDULOS RESIDENCIALES.** INSTALACIONES VENTILACIÓN.	**Pl.Vent**	
		escala (A1-A3)	1/50-1/100
		versión / fecha	**02** (ENERO.21)
		ref. plano	11.01_ampliacion-modulos_alborNiveles-1.dwg

A1 0 0,50 1 2
A3 0 1 2 4

arquitectos **DANIEL MAESTU YERRO** **ANDRÉS TRINCADO RÁNDEZ**
ingenieros HECTOR SÁNCHEZ SEGURA, PABLO JIMENEZ MIRAMÓN
arquitecto téc. SUSANA RUIZ DE GALARRETA
C/ Errotazar 34, Bajo
31014 Pamplona (Navarra)
tel / fax 647658243 / 615725923
email att.arquitecto@gmail.com
dmaestu@gmail.com

ESTE DOCUMENTO ES COPIA DEL ORIGINAL. QUEDA PROHIBIDA TODA MODIFICACIÓN UNILATERAL DEL MISMO. SU UTILIZACIÓN TOTAL O PARCIAL, SU REPRODUCCIÓN O CESIÓN A TERCEROS REQUIERIRA LA AUTORIZACIÓN PREVIA Y EXPRESA DE SU AUTOR

COAVN
COLEGIO OFICIAL DE ARQUITECTOS VASCO-NAVARRO
EUSKAL HERRIKO ARKITEKTOEN ELKARGO OFIZIALA
NAVARRA NAFARROA
VISADO BISATUA
CSV DB3FE2DE38
VERIFICABLE EN http://www.coavn.org/verificacion
FECHA DATA 22/01/2021
EXP N2021A0008

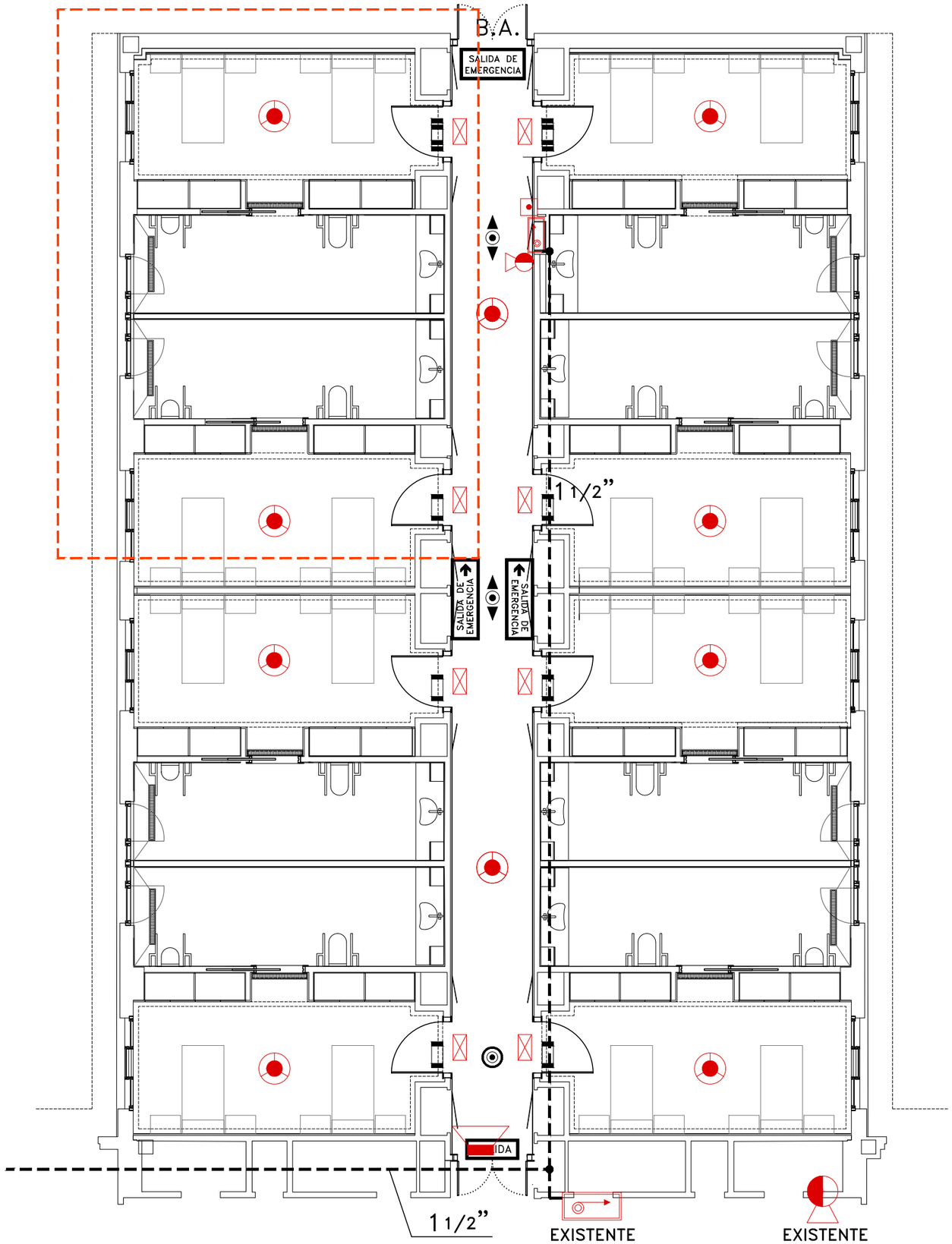

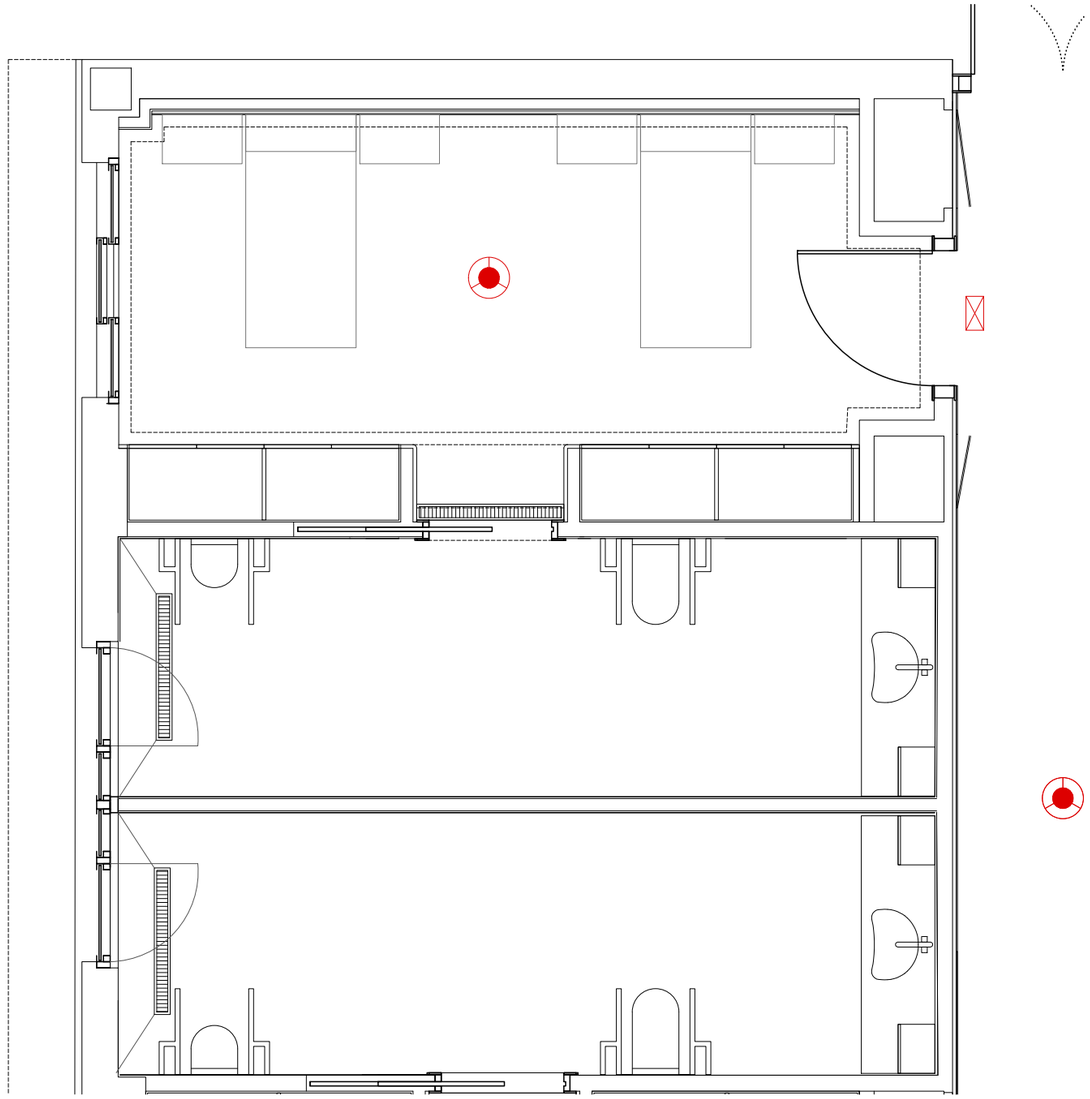

ALUMBRADO DE EMERGENCIA Y EVACUACION

LEYENDA

- LUMINARIA EMERGENCIA EMPOTRADA PARED HIDRA 160 Lm.
- EMERGENCIA EN TECHO DE LAMAS IZAR N30 200 Lm. OPTICA ANTIPANICO
- EMERGENCIA EN TECHO DE LAMAS IZAR N30 200 Lm. OPTICA EVACUACION
- SALIDA — ROTULO FOTOLUMINISCENTE DE "SALIDA" HOMOLOGADO
- SALIDA EMERGENCIA — ROTULO FOTOLUMINISCENTE DE "SALIDA DE EMERGENCIA" HOMOLOGADO
- B.A. — PUERTA CON BARRA ANTIPANICO PARA FACILITAR EVACUACION

EXTINCION DE INCENDIOS

LEYENDA

- BOCA DE INCENDIOS EQUIPADA ø25 mm. CON 20 m. DE MANGUERA COLOCADA EN INTERIOR DE ARMARIO CON PUERTA DE PANELADO
- TUBERIA PARA RED DE INCENDIOS ACERO DIN 2440 EXISTENTE
- EXTINTOR MURAL DE POLVO ABC DE 6 Kg. (27A–183B) COLOCADO EN INTERIOR DE ARMARIO CON PUERTA DE PANELADO BAJO BIE

DETECCION DE INCENDIOS Y ALARMA

LEYENDA

- DETECTOR DE INCENDIOS OPTICO–TERMICO CONVENCIONAL
- PILOTO INDICADOR DE ACCION DE DETECTOR EN TECHO DE LAMAS
- PULSADOR DE ALARMA MANUAL EN ARMARIO DE BIE–EXTINTOR
- SIRENA DE ALARMA INTERIOR OPTICO–ACUSTICA

*TODOS LOS MATERIALES PRESCRITOS EN ESTE PROYECTO SON REFERENCIA TIPO PARA LICITACIÓN, PODRÁN SUSTITUIRSE POR UNA MARCA DE CALIDAD SIMILAR O SUPERIOR, PREVIA APROBACIÓN POR LA (D. F.) DIRECCIÓN FACULTATIVA.

COLEGIO OFICIAL DE ARQUITECTOS VASCO-NAVARRO
ELEKKAL HERRIKO ARKITEKTOEN ELKARGO OFIZIALA
NAVARRA NAFARROA
VISADO BISATUA
CSV DB3FF2DE38
VERIFICABLE EN http://www.coavn.org/verificacion
FECHA 22/01/2021
EXP N2021A0008

proyecto	**REFORMA MÓDULO CAIDIS "VALLE DE RONCAL"**	ref. proyecto	**20.03**
situación	C/SAN CRISTOBAL 50, PAMPLONA (NAVARRA)	estado	PROY. DE EJECUCIÓN
promotor	GOBIERNO DE NAVARRA . DEPARTAMENTO DERECHOS SOCIALES AGENCIA NAV. DE AUTONOMIA Y DESARROLLO DE LAS PERSONAS	fecha	DICIEMBRE 2020
plano	**REFORMA MÓDULOS RESIDENCIALES.** INSTALACIONES PROTECCIÓN CONTRA INCENDIOS		**PI.PCI**
		escala (A1-A3)	1/50-1/100
		versión / fecha	**01** (22/12/2020)
		ref. plano	11.01_ampliacion-modulos_caidisNiebla-1.dwg

A1 0 0,50 1 2
A3 0 1 2 4

arquitectos **DANIEL MAESTU YERRO**
ANDRÉS TRINCADO RÁNDEZ
ingenieros HECTOR SÁNCHEZ SEGURA
PABLO JIMENEZ MIRAMON
arquitecto téc.. SUSANA RUIZ DE GALARRETA
C/ Errotazar 34, Bajo
31014 Pamplona (Navarra)
tel / fax 647658243 / 615725923
email att.arquitectos@gmail.com
dmaestu@gmail.com

ESTE DOCUMENTO ES COPIA DEL ORIGINAL. QUEDA PROHIBIDA TODA MODIFICACIÓN UNILATERAL DEL MISMO. SU UTILIZACIÓN TOTAL O PARCIAL, SU REPRODUCCIÓN O CESIÓN A TERCEROS REQUIERRA LA AUTORIZACIÓN PREVIA Y EXPRESA DE SU AUTOR